

# **LIFE-IP CEI-Greece**

*Circular Economy Implementation  
in Greece*

LIFE18 IPE/GR/000013



## LIFE-IP CEI-Greece, Circular Economy Implementation in Greece



The project LIFE18 IPE/GR/000013 is co-funded by the LIFE programme of the EU.



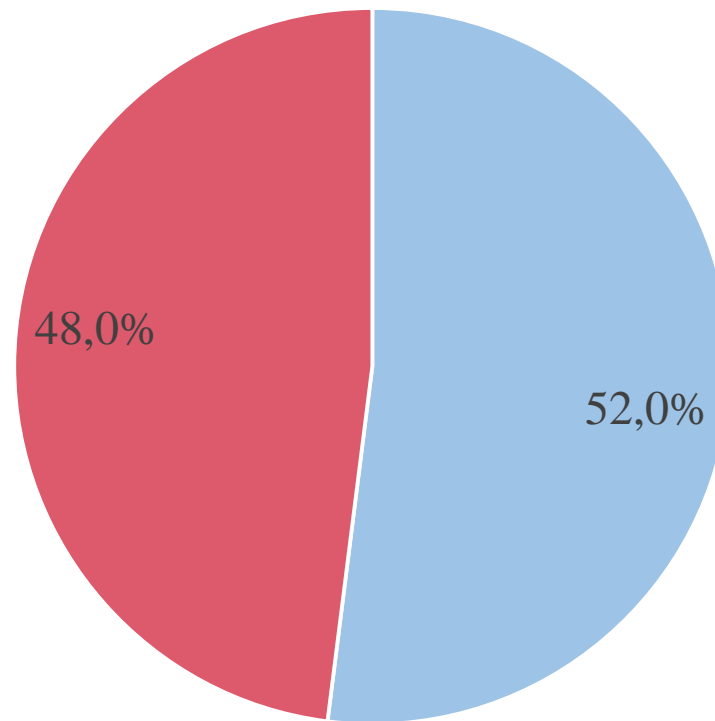
The project LIFE18 IPE/GR/000013 is co-funded by the Green Fund.



## *Α΄ Μέρος*

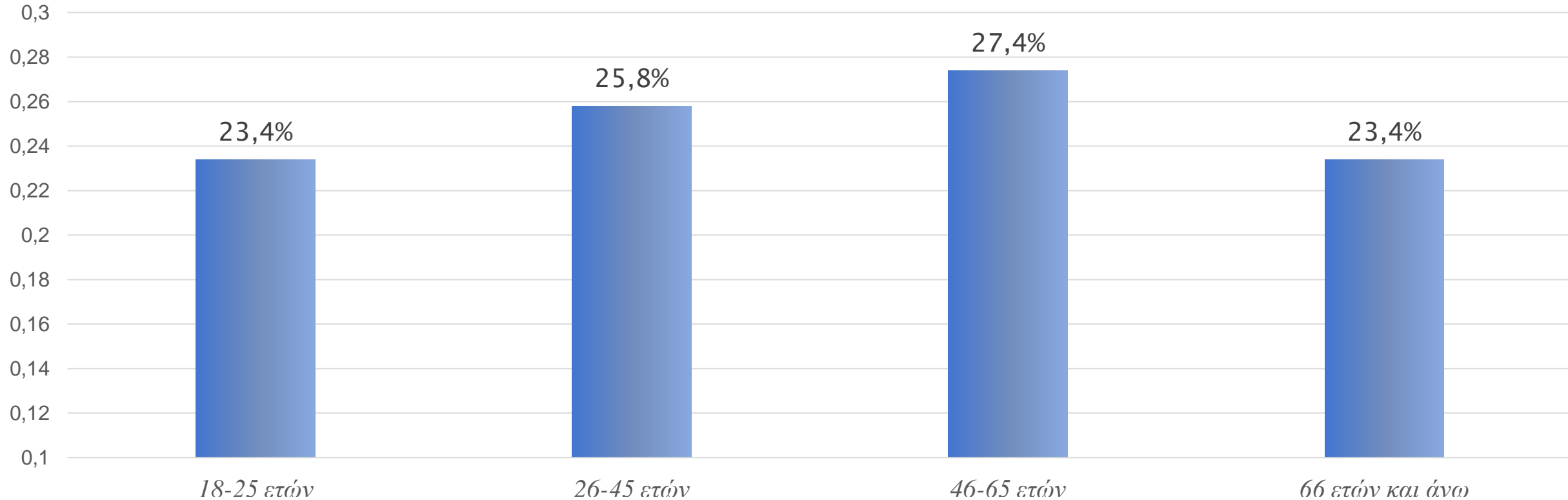
### *Δημογραφικά Στοιχεία*

## Φύλο

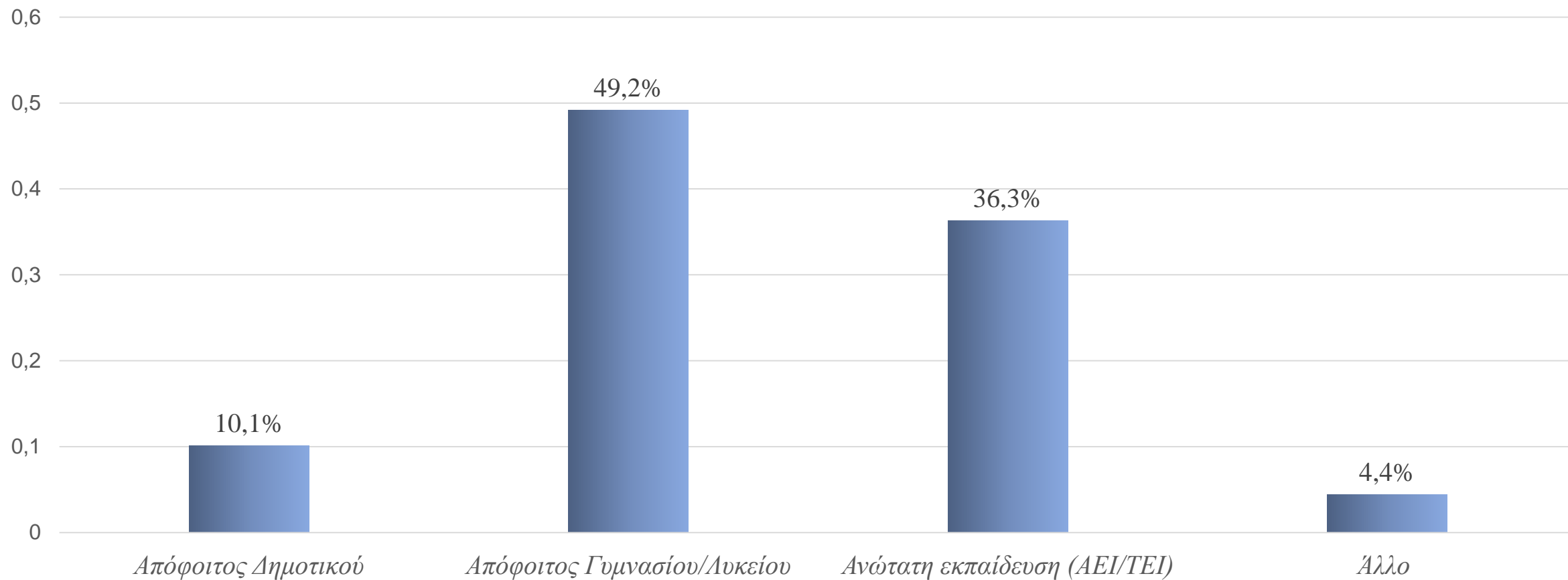


■ Άνδρας ■ Γυναίκα

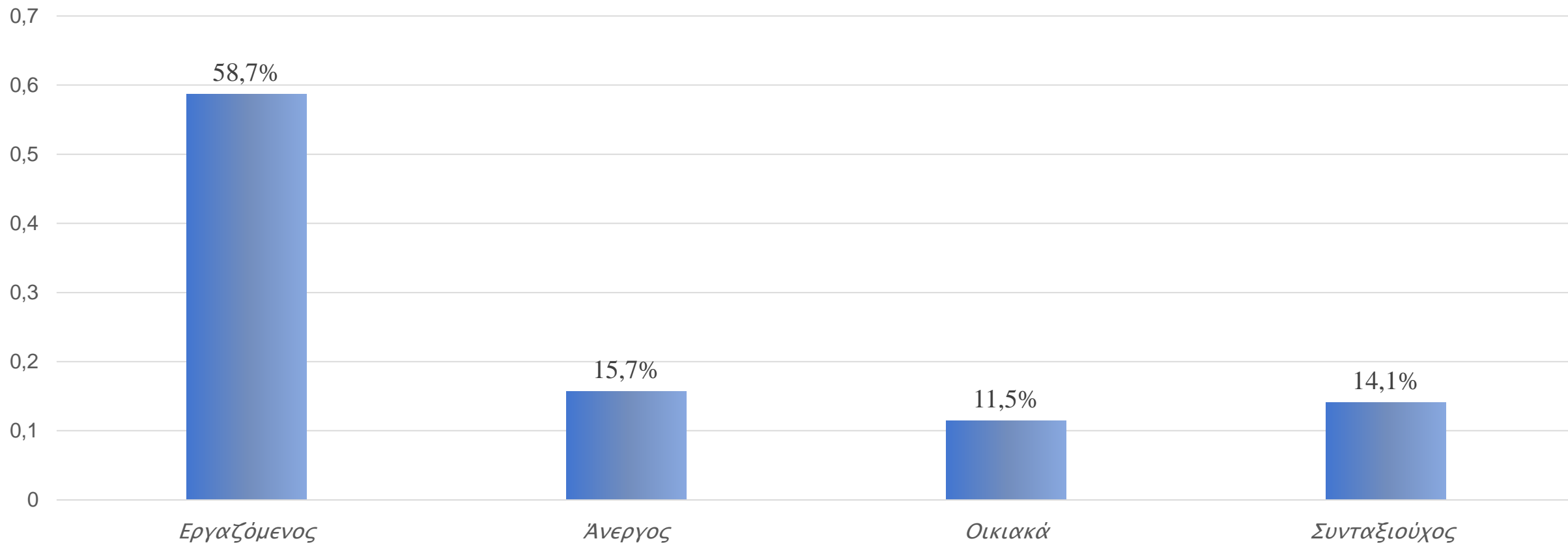
## Ηλικία



## Μόρφωση



## Ασχολία



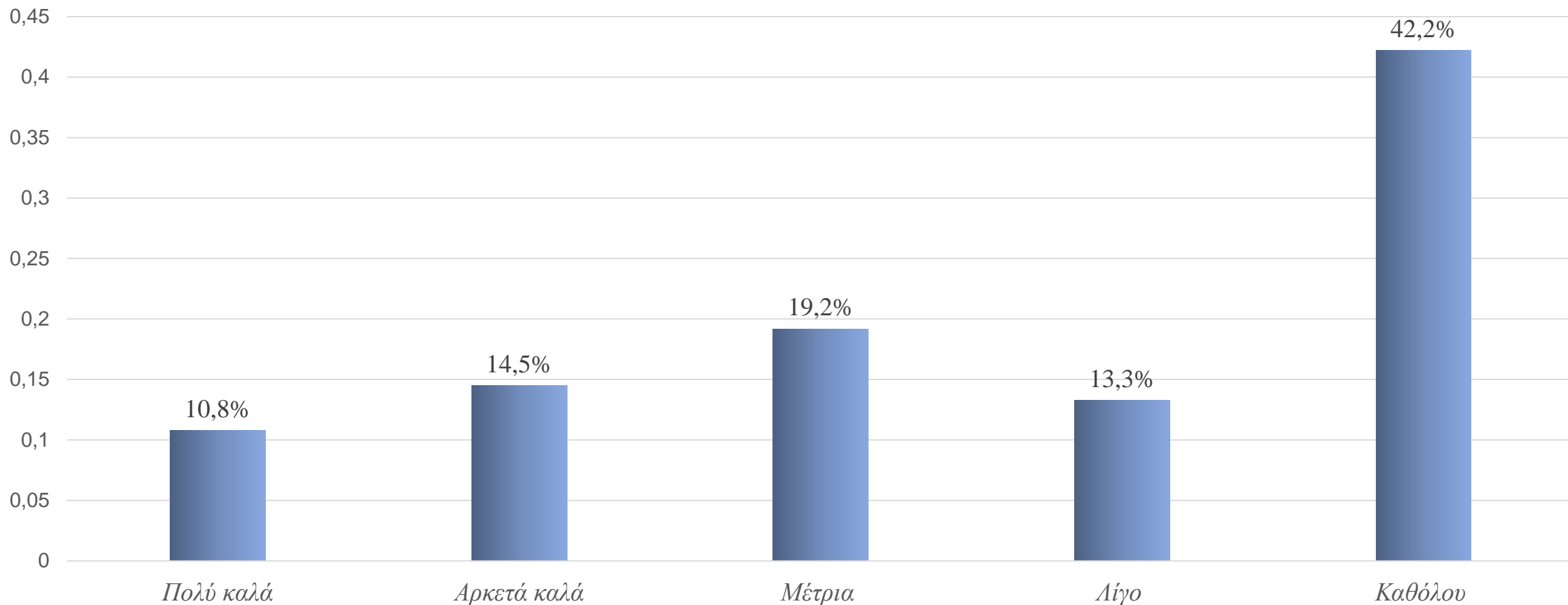
## *B' Μέρος*

### *Ερωτηματολόγιο*



# ***ΕΝΝΟΙΑ ΚΥΚΛΙΚΗΣ ΟΙΚΟΝΟΜΙΑΣ***

## 1. Γνωρίζετε τι σημαίνει κυκλική οικονομία;



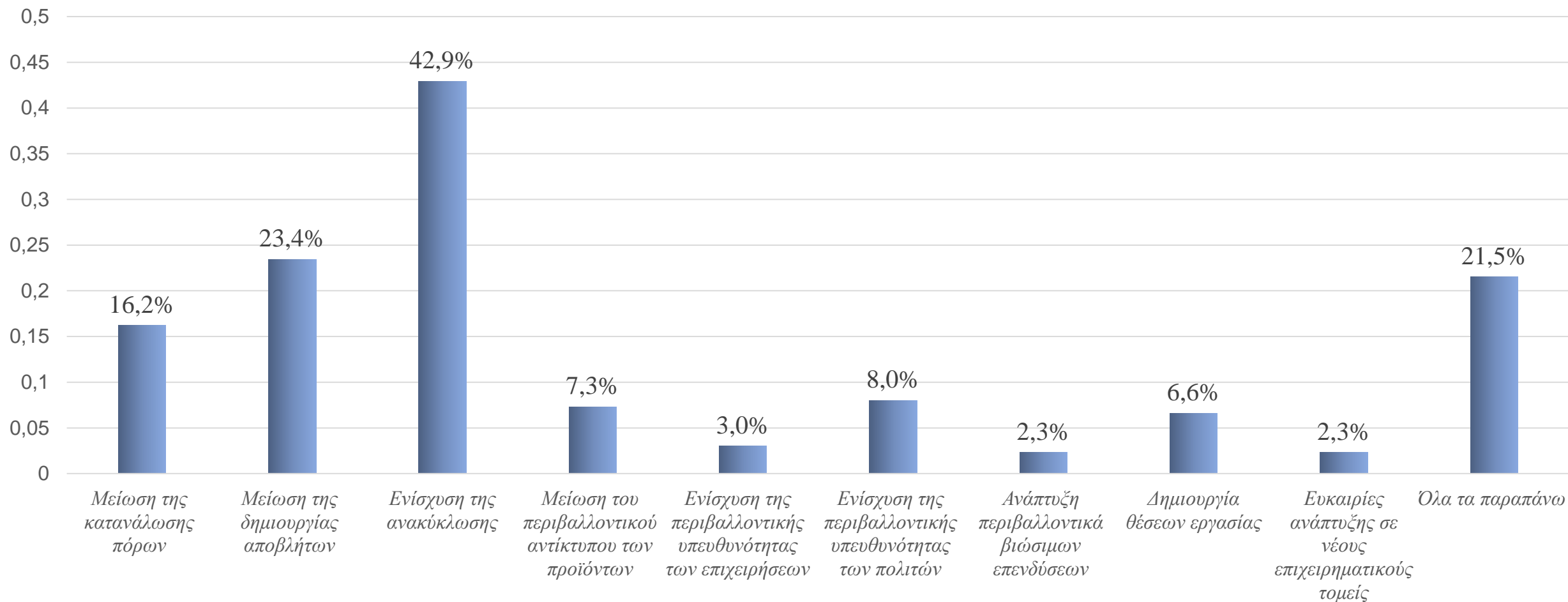
## 1. Γνωρίζετε τι σημαίνει κυκλική οικονομία; \*Φύλο, Ηλικία

	Σύνολο	Φύλο		Ηλικία			
		Άνδρας	Γυναίκα	18-25	26-45	46-65	66+
Πολύ καλά	10,8	11,7	9,8	7,0	21,8	9,4	4,0
Αρκετά καλά	14,5	12,2	17,1	12,0	15,5	17,9	12,0
Μέτρια	19,2	18,0	20,5	13,0	19,1	17,9	27,0
Λίγο	13,3	13,1	13,7	17,0	14,5	7,7	15,0
Καθόλου	42,2	45,0	39,0	51,0	29,1	47,0	42,0

## 1. Γνωρίζετε τι σημαίνει κυκλική οικονομία; \*Εκπαίδευση , Ασχολία

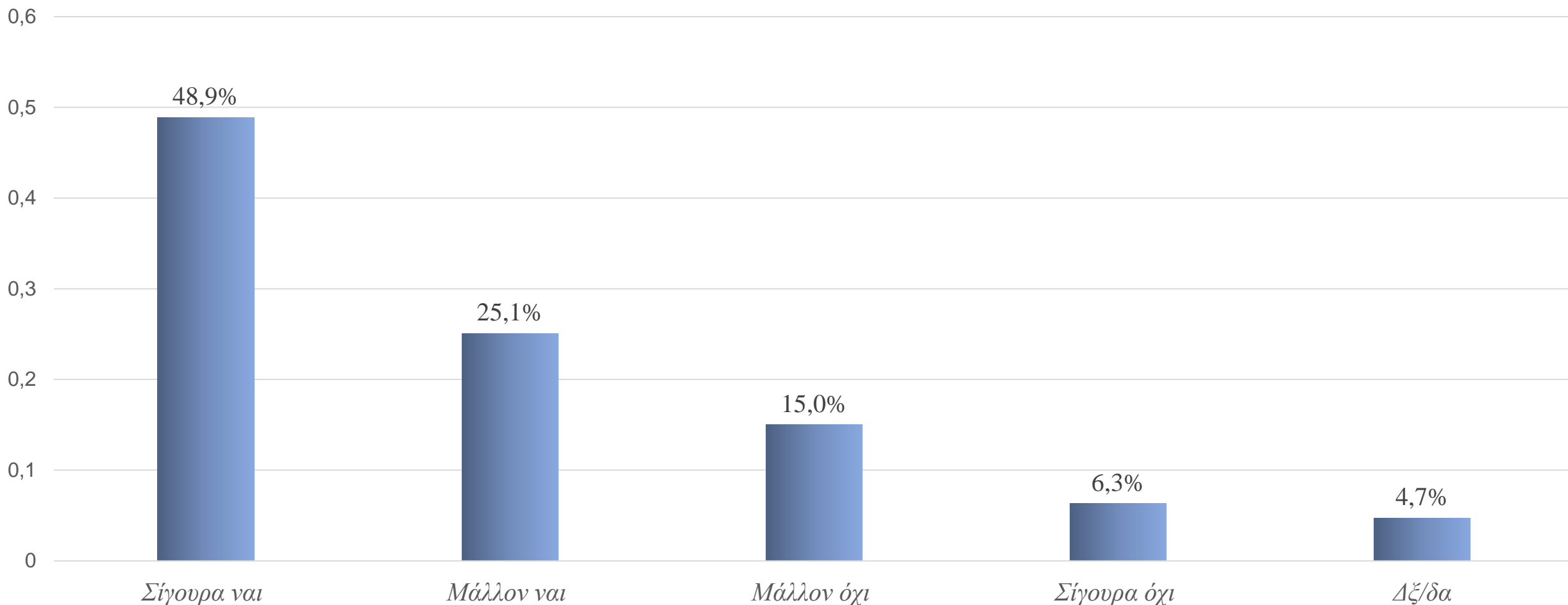
Εκπαίδευση						Ασχολία			
		Απόφοιτος Δημοτικού	Απόφοιτος Γυμνασίου/Λυκείου	Ανώτατη Εκπαίδευση (ΑΕΙ/ΤΕΙ)	Άλλο	Εργαζόμενος	Άνεργος	Οικιακά	Συνταξιούχος
Πολύ καλά	10,8	2,3	5,7	19,4	15,8	14,8	6,0	4,1	5,0
Αρκετά καλά	14,5	11,6	13,8	16,8	10,5	15,6	11,9	14,3	11,7
Μέτρια	19,2	20,9	15,7	22,6	26,3	18,8	17,9	14,3	26,7
Λίγο	13,3	14,0	15,2	11,0	10,5	12,8	14,9	14,3	13,3
Καθόλου	42,2	51,2	49,5	30,3	36,8	38,0	49,3	53,1	43,3

## 2. Ποια θεωρείτε ότι είναι τα πιο σημαντικά οφέλη της κυκλικής οικονομίας;



# ***ΧΩΡΙΣΤΗ ΣΥΛΛΟΓΗ-ΑΝΑΚΥΚΛΩΣΗ***

### 3. Η περιοχή / δήμος σας εφαρμόζει δράσεις «ανακύκλωσης»;



### 3. Η περιοχή / δήμος σας εφαρμόζει δράσεις «ανακύκλωσης»; \*Φύλο, Ηλικία

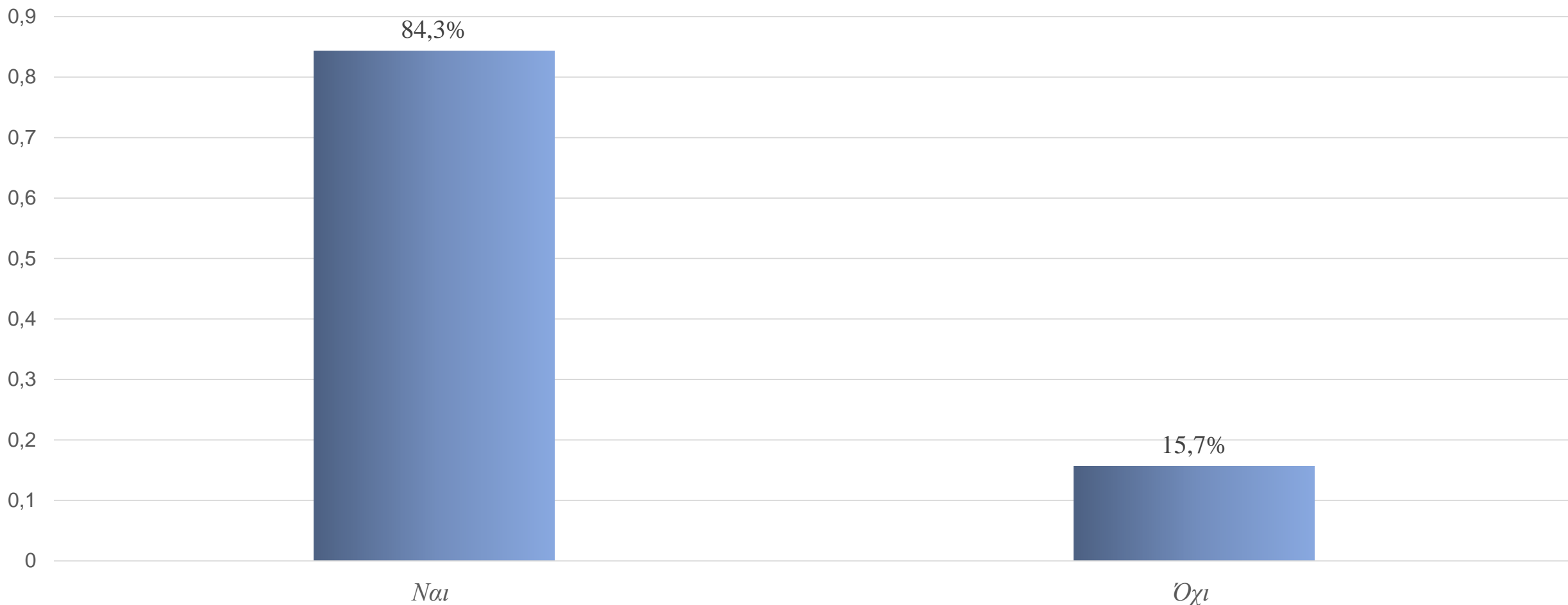
	Σύνολο	Φύλο		Ηλικία			
		Άνδρας	Γυναίκα	18-25	26-45	46-65	66+
Σίγουρα ναι	48,9	50,0	47,8	46,0	43,6	51,3	55,0
Μάλλον ναι	25,1	24,8	25,4	33,0	26,4	19,7	22,0
Μάλλον όχι	15,0	12,6	17,6	14,0	17,3	13,7	15,0
Σίγουρα όχι	6,3	7,7	4,9	4,0	5,5	7,7	8,0
Δξ/δα	4,7	5,0	4,4	3,0	7,3	7,7	0,0



### 3. Η περιοχή / δήμος σας εφαρμόζει δράσεις «ανακύκλωσης»; \*Εκπαίδευση, Ασχολία

Εκπαίδευση						Ασχολία			
		Απόφοιτος Δημοτικού	Απόφοιτος Γυμνασίου/Λυκείου	Ανώτατη Εκπαίδευση (ΑΕΙ/ΤΕΙ)	Άλλο	Εργαζόμενος	Άνεργος	Οικιακά	Συνταξιούχος
Σίγουρα ναι	48,9	51,2	47,6	50,3	47,4	46,8	46,3	59,2	51,7
Μάλλον ναι	25,1	16,3	27,1	24,5	26,3	28,8	28,4	14,3	15,0
Μάλλον όχι	15,0	11,6	14,3	18,1	5,3	13,6	16,4	18,4	16,7
Σίγουρα όχι	6,3	14,0	6,7	4,5	0,0	4,8	6,0	8,2	11,7
Δξ/δα	4,7	7,0	4,3	2,6	21,1	6,0	3,0	0,0	5,0

#### 4. Συμμετέχετε ενεργά στη διαδικασία της «ανακύκλωσης»;



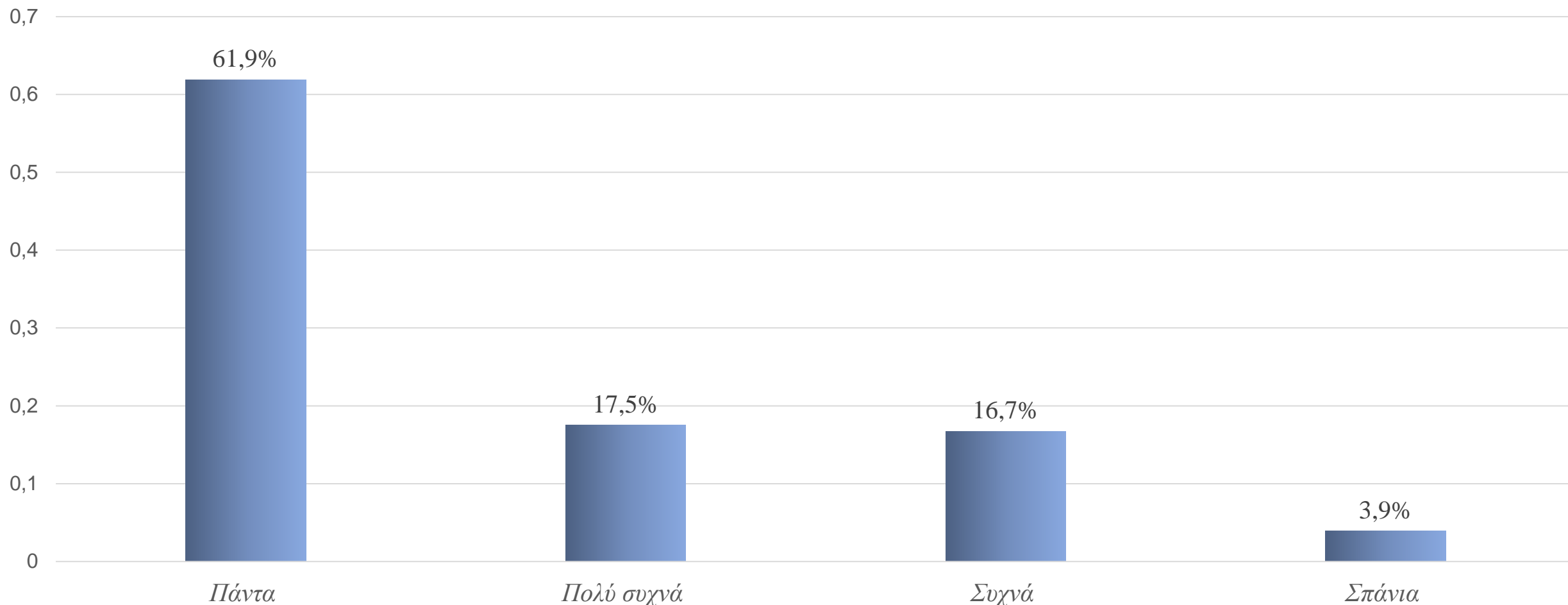
#### 4. Συμμετέχετε ενεργά στη διαδικασία της «ανακύκλωσης»; \*Φύλο, Ηλικία

	Σύνολο	Φύλο		Ηλικία			
		Άνδρας	Γυναίκα	18-25	26-45	46-65	66+
Ναι	84,3	82,0	86,8	88,0	80,0	82,1	88,0
Όχι	15,7	18,0	13,2	12,0	20,0	17,9	12,0

#### 4. Συμμετέχετε ενεργά στη διαδικασία της «ανακύκλωσης»; \*Εκπαίδευση, Ασχολία

Εκπαίδευση						Ασχολία			
		Απόφοιτος Δημοτικού	Απόφοιτος Γυμνασίου/Λυκείου	Ανώτατη Εκπαίδευση (ΑΕΙ/ΤΕΙ)	Άλλο	Εργαζόμενος	Άνεργος	Οικιακά	Συνταξιούχος
Ναι	84,3	72,1	86,2	85,8	78,9	83,2	80,6	89,8	88,3
Όχι	15,7	27,9	13,8	14,2	21,1	16,8	19,4	10,2	11,7

**5. Εάν συμμετέχετε ενεργά στη διαδικασία «ανακύκλωσης», σε πιο βαθμό χωρίζετε τα απορρίμματά σας σε ανακυκλώσιμα και ΜΗ πριν τα πετάξετε;**



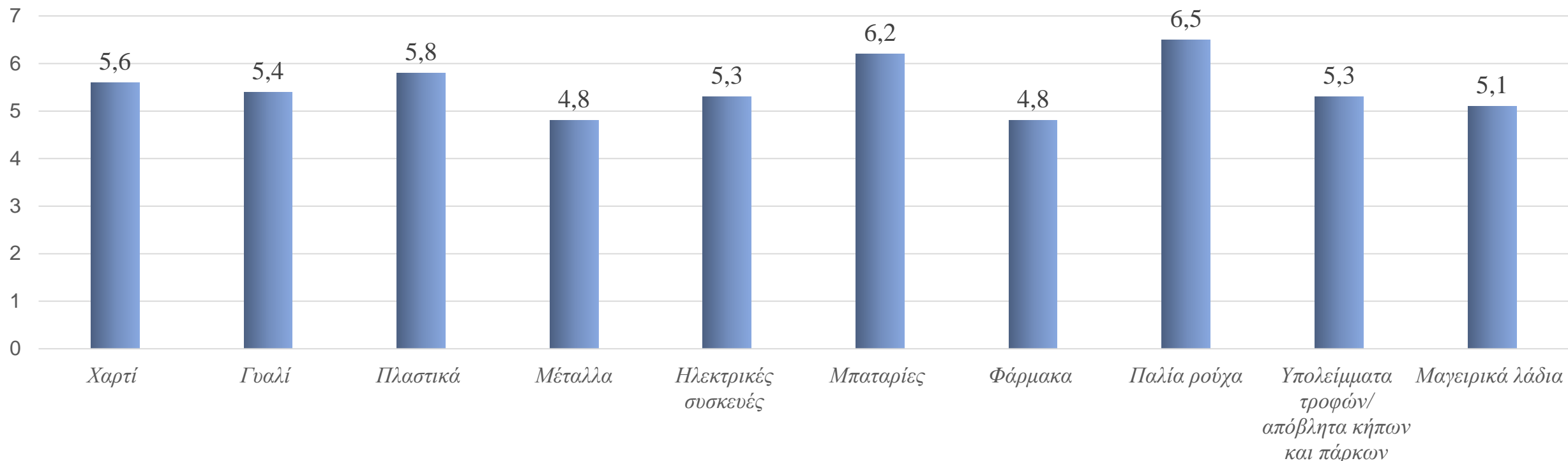
**5. Εάν συμμετέχετε ενεργά στη διαδικασία «ανακύκλωσης», σε πιο βαθμό χωρίζετε τα απορρίμματά σας σε ανακυκλώσιμα και ΜΗ πριν τα πετάξετε; \*Φύλο, Ηλικία**

	Σύνολο	Φύλο		Ηλικία			
		Άνδρας	Γυναίκα	18-25	26-45	46-65	66+
Πάντα	61,9	61,0	62,9	62,5	44,3	68,8	71,6
Πολύ συχνά	17,5	15,9	19,1	17,0	27,3	13,5	12,5
Συχνά	16,7	17,6	15,7	18,2	23,9	12,5	12,5
Σπάνια	3,9	5,5	2,2	2,3	4,5	5,2	3,4

**5. Εάν συμμετέχετε ενεργά στη διαδικασία «ανακύκλωσης», σε πιο βαθμό χωρίζετε τα απορρίμματά σας σε ανακυκλώσιμα και ΜΗ πριν τα πετάξετε; \*Εκπαίδευση, Ασχολία**

Εκπαίδευση						Ασχολία			
		Απόφοιτος Δημοτικού	Απόφοιτος Γυμνασίου/Λυκείου	Ανώτατη Εκπαίδευση (ΑΕΙ/ΤΕΙ)	Άλλο	Εργαζόμενος	Άνεργος	Οικιακά	Συνταξιούχος
Πάντα	61,9	54,8	68,0	56,4	53,3	57,2	59,3	75,0	71,7
Πολύ συχνά	17,5	9,7	15,5	22,6	13,3	21,2	14,8	6,8	15,1
Συχνά	16,7	29,0	12,7	17,3	33,3	17,8	22,2	15,9	7,5
Σπάνια	3,9	6,5	3,9	3,8	0,0	3,8	3,7	2,3	5,7

## 6. Ποια είναι τα υλικά που ανακυκλώνετε περισσότερο σε κλίμακα από 1: καθόλου έως 10: πάρα πολύ); \*Μέσος όρος



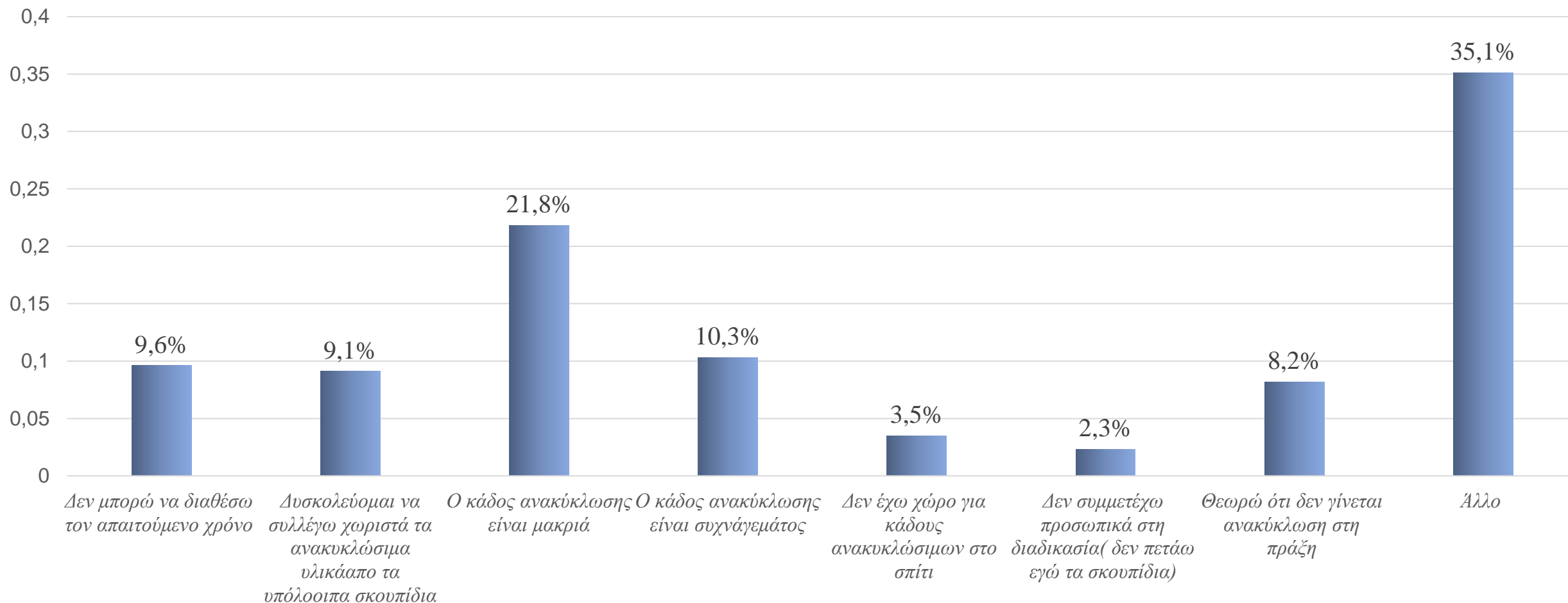
Εκείνο το υλικό που φαίνεται να ανακυκλώνουν περισσότερο οι πολίτες είναι τα «παλιά ρούχα» συγκεντρώνοντας μέσο όρο 6,5. Το υλικό όμως που παρατηρείτε να ανακυκλώνουν λιγότερο είναι τα «φάρμακα» και τα «μέταλλα» τα οποία συγκεντρώνουν μέσο όρο 4,8.



## 6. Ποια είναι τα υλικά που ανακυκλώνετε περισσότερο; \*Αναλυτικά αποτελέσματα

	1 (καθόλου)	2	3	4	5	6	7	8	9	10 (πάρα πολύ)
Χαρτί	15,2	17,3	6,6	1,4	8,9	2,1	5,6	9,4	10,5	23,0
Γυαλί	11,0	10,1	18,5	4,2	12,4	4,4	5,6	9,8	3,7	16,6
Πλαστικά	26,5	7,5	5,2	3,7	3,3	1,6	3,0	8,4	7,0	33,7
Μέταλλα	16,6	5,9	9,8	22,5	9,8	6,3	8,4	5,9	2,6	12,2
Ηλεκτρικές συσκευές	19,9	3,5	2,8	6,6	25,8	10,5	6,3	4,4	4,2	15,9
Μπαταρίες	12,2	3,5	5,2	5,9	10,1	21,3	5,6	6,1	4,7	25,5
Φάρμακα	33,3	5,2	2,8	5,6	6,6	5,4	17,8	8,9	2,8	11,7
Παλιά ρούχα	12,2	5,2	6,1	4,7	6,8	4,4	8,9	21,1	7,3	23,4
Υπολείμματα τροφίμων/απόβλητα κήπων και πάρκων	24,4	7,5	6,3	4,7	6,8	3,0	6,3	6,1	17,1	17,8
Μαγειρικά λάδια	31,9	5,6	5,9	4,7	8,2	3,7	4,9	5,9	8,7	20,6

## 7. Ποιοι είναι οι λόγοι που σας εμποδίζουν να ανακυκλώνετε;



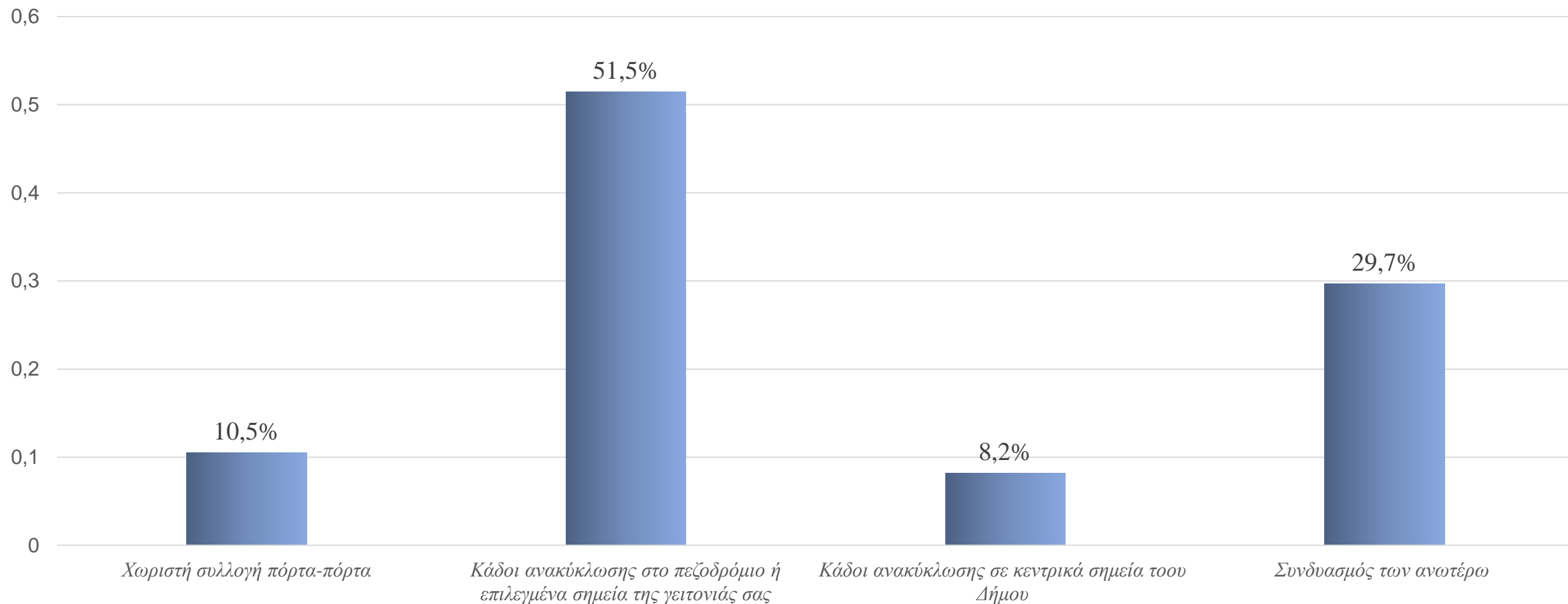
## 7. Ποιοι είναι οι λόγοι που σας εμποδίζουν να ανακυκλώνετε; \*Φύλο, Ηλικία

	Σύνολο	Φύλο		Ηλικία			
		Άνδρας	Γυναίκα	18-25	26-45	46-65	66+
Δεν μπορώ να διαθέσω τον απαιτούμενο χρόνο	9,6	10,4	8,8	11,0	12,7	11,1	3,0
Δυσκολεύομαι να συλλέγω χωριστά τα ανακυκλώσιμα υλικά από τα υπόλοιπα σκουπίδια	9,1	9,0	9,3	7,0	16,4	6,0	7,01
Ο κάδος ανακύκλωσης είναι μακριά	21,8	23,9	19,5	24,0	20,0	23,1	20,0
Ο κάδος ανακύκλωσης είναι συχνά γεμάτος	10,3	9,5	11,2	7,0	12,7	8,5	13,0
Δεν έχω χώρο για κάδους ανακύκλωσης στο σπίτι μου	3,5	2,7	4,4	3,0	2,7	5,1	3,0
Δεν συμμετέχω προσωπικά στην διαδικασία (δεν πετάω εγώ τα σκουπίδια)	2,3	3,2	1,5	1,0	1,8	2,6	4,0
Θεωρώ ότι δεν γίνεται ανακύκλωση στη πράξη	8,2	6,8	9,8	8,0	8,2	9,4	7,0
Άλλο	35,1	34,7	35,6	39,0	25,5	34,2	43,0

## 7. Ποιοι είναι οι λόγοι που σας εμποδίζουν να ανακυκλώνετε; \*Εκπαίδευση, Ασχολία

	Εκπαίδευση					Ασχολία			
		Απόφοιτος Δημοτικού	Απόφοιτος Γυμνασίου/Λυκείου	Ανώτατη Εκπαίδευση (ΑΕΙ/ΤΕΙ)	Άλλο	Εργαζόμενος	Άνεργος	Οικιακά	Συνταξιούχος
Δεν μπορώ να διαθέσω τον απαιτούμενο χρόνο	9,6	16,3	7,6	11,6	0,0	10,4	17,9	2,0	3,3
Δυσκολεύομαι να συλλέγω χωριστά τα ανακυκλώσιμα υλικά από τα υπόλοιπα σκουπίδια	9,1	7,0	7,1	13,5	0,0	11,3	10,4	2,0	5,0
Ο κάδος ανακύκλωσης είναι μακριά	21,8	23,3	21,9	21,3	21,1	23,2	17,9	22,4	20,0
Ο κάδος ανακύκλωσης είναι συχνά γεμάτος	10,3	7,0	11,9	9,0	10,5	9,6	11,9	8,2	11,7
Δεν έχω χώρο για κάδους ανακύκλωσης στο σπίτι μου	3,5	7,0	2,4	3,9	5,3	4,0	1,5	8,2	0,0
Δεν συμμετέχω προσωπικά στην διαδικασία (δεν πετάω εγώ τα σκουπίδια)	2,3	4,7	2,9	1,3	0,0	2,4	0,0	2,0	5,0
Θεωρώ ότι δεν γίνεται ανακύκλωση στη πράξη	8,2	7,0	8,1	6,5	26,3	7,2	11,9	6,1	10,0

## 8. Ποιο σύστημα συλλογής ανακυκλώσιμων θεωρείτε πιο αποδοτικό;



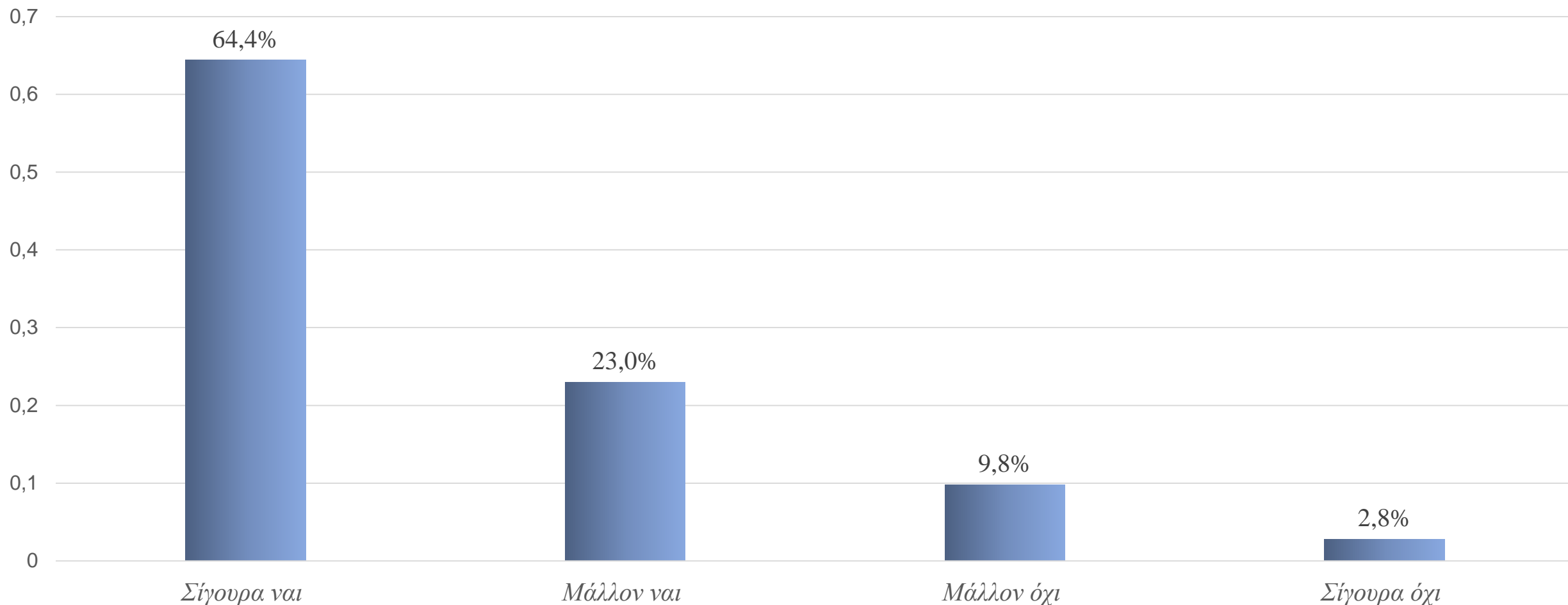
## 8. Ποιο σύστημα συλλογής ανακυκλώσιμων θεωρείτε πιο αποδοτικό; \*Φύλο, Ηλικία

	Σύνολο	Φύλο		Ηλικία			
		Άνδρας	Γυναίκα	18-25	26-45	46-65	66+
Χωριστή συλλογή πόρτα-πόρτα	10,5	14,0	6,8	7,0	10,9	11,1	13,0
Κάδοι ανακύκλωσης στο πεζοδρόμιο ή επιλεγμένα σημεία της γειτονιάς σας	51,5	49,5	53,7	44,0	51,8	54,7	55,0
Κάδοι ανακύκλωσης σε κεντρικά σημεία του Δήμου	8,2	6,8	9,8	10,0	7,3	6,8	9,0
Συνδυασμός των ανωτέρω	29,7	29,7	29,8	39,0	30,0	27,4	23,0

## 8. Ποιο σύστημα συλλογής ανακυκλώσιμων θεωρείτε πιο αποδοτικό; \*Εκπαίδευση, Ασχολία

Εκπαίδευση						Ασχολία			
		Απόφοιτος Δημοτικού	Απόφοιτος Γυμνασίου/Λυκείου	Ανώτατη Εκπαίδευση (ΑΕΙ/ΤΕΙ)	Άλλο	Εργαζόμενος	Άνεργος	Οικιακά	Συνταξιούχος
Χωριστή συλλογή πόρτα-πόρτα	10,5	14,0	9,5	12,3	0,0	12,0	13,4	6,1	5,0
Κάδοι ανακύκλωσης στο πεζοδρόμιο ή επιλεγμένα σημεία της γειτονιάς σας	51,5	60,5	54,8	45,8	42,1	47,2	46,3	71,4	60,0
Κάδοι ανακύκλωσης σε κεντρικά σημεία του Δήμου	8,2	7,0	7,6	9,7	5,3	6,0	11,9	6,1	15,0
Συνδυασμός των ανωτέρω	29,7	18,6	28,1	32,3	52,6	34,8	28,4	16,3	20,0

**9. Θα ήσασταν διατεθειμένος / η να συλλέγετε χωριστά περισσότερα από δύο είδη ανακυκλώσιμων υλικών από τα υπόλοιπα σκουπίδια;**





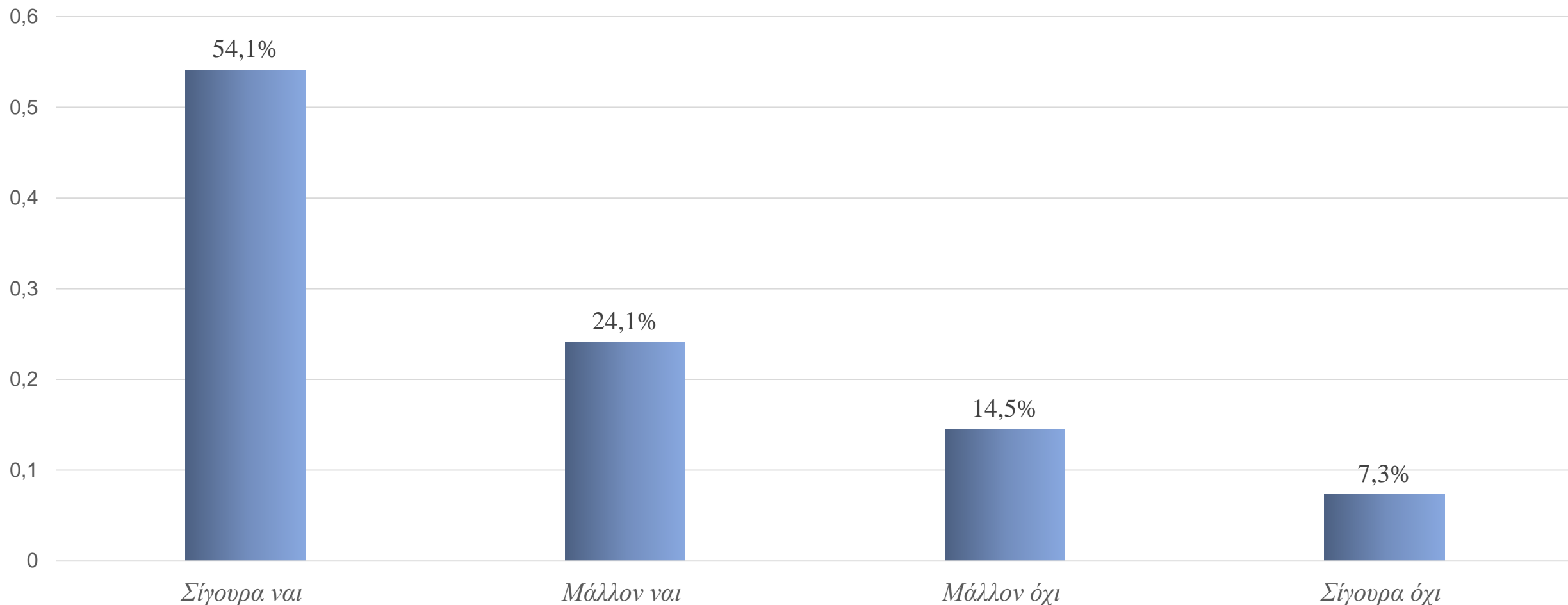
**9. Θα ήσασταν διατεθειμένος / η να συλλέγετε χωριστά περισσότερα από δύο είδη ανακυκλώσιμων υλικών από τα υπόλοιπα σκουπίδια; \*Φύλο, Ηλικία**

	Σύνολο	Φύλο		Ηλικία			
		Άνδρας	Γυναίκα	18-25	26-45	46-65	66+
Σίγουρα ναι	64,4	62,6	66,3	55,0	65,5	70,9	65,0
Μάλλον ναι	23,0	21,6	24,4	31,0	25,5	14,5	22,0
Μάλλον όχι	9,8	12,2	7,3	13,0	8,2	10,3	8,0
Σίγουρα όχι	2,8	3,6	2,0	1,0	0,9	4,3	5,0

**9. Θα ήσασταν διατεθειμένος / η να συλλέγετε χωριστά περισσότερα από δύο είδη ανακυκλώσιμων υλικών από τα υπόλοιπα σκουπίδια; \*Εκπαίδευση, Ασχολία**

Εκπαίδευση						Ασχολία			
		Απόφοιτος Δημοτικού	Απόφοιτος Γυμνασίου/Λυκείου	Ανώτατη Εκπαίδευση (ΑΕΙ/ΤΕΙ)	Άλλο	Εργαζόμενος	Άνεργος	Οικιακά	Συνταξιούχος
Σίγουρα ναι	64,4	58,1	65,7	63,9	68,4	66,8	62,7	59,2	61,7
Μάλλον ναι	23,0	18,6	21,9	26,5	15,8	23,2	23,9	22,4	20,0
Μάλλον όχι	9,8	16,3	10,5	7,1	10,5	8,8	10,4	14,3	10,0
Σίγουρα όχι	2,8	7,0	1,9	2,6	5,3	1,2	3,0	4,1	8,3

**10. Θα ήσασταν διατεθειμένος / η να συλλέγετε υπολείμματα τροφίμων από τα υπόλοιπα σκουπίδια;**



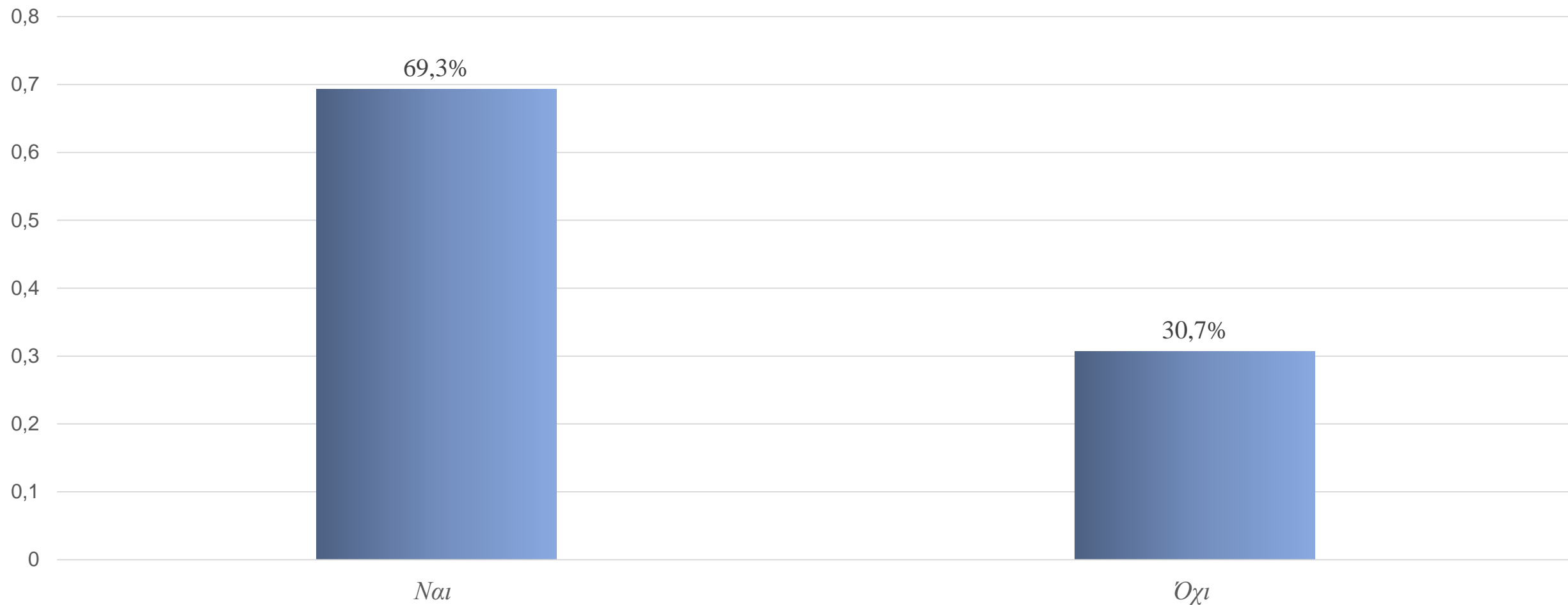
**10. Θα ήσασταν διατεθειμένος / η να συλλέγετε υπολείμματα τροφίμων από τα υπόλοιπα σκουπίδια; \*Φύλο, Ηλικία**

	Σύνολο	Φύλο		Ηλικία			
		Άνδρας	Γυναίκα	18-25	26-45	46-65	66+
Σίγουρα ναι	54,1	52,3	56,1	15,8	9,8	12,1	1,8
Μάλλον ναι	24,1	20,7	27,8	36,8	34,1	33,1	17,9
Μάλλον όχι	14,5	16,7	12,2	25,0	30,1	31,2	25,0
Σίγουρα όχι	7,3	10,4	3,9	39,5	28,7	26,8	10,7

**10. Θα ήσασταν διατεθειμένος / η να συλλέγετε υπολείμματα τροφίμων από τα υπόλοιπα σκουπίδια; \*Εκπαίδευση, Ασχολία**

Εκπαίδευση						Ασχολία			
		Απόφοιτος Δημοτικού	Απόφοιτος Γυμνασίου/Λυκείου	Ανώτατη Εκπαίδευση (ΑΕΙ/ΤΕΙ)	Άλλο	Εργαζόμενος	Άνεργος	Οικιακά	Συνταξιούχος
Σίγουρα ναι	54,1	39,5	55,7	57,4	42,1	55,2	52,2	59,2	48,3
Μάλλον ναι	24,1	20,9	24,3	23,2	36,8	26,0	22,4	22,4	18,3
Μάλλον όχι	14,5	20,9	13,8	13,5	15,8	12,4	14,9	16,3	21,7
Σίγουρα όχι	7,3	18,6	6,2	5,8	5,3	6,4	10,4	2,0	11,7

## 11. Γνωρίζετε τι είναι η κομποστοποίηση;



## 11. Γνωρίζετε τι είναι η κομποστοποίηση; \*Φύλο, Ηλικία

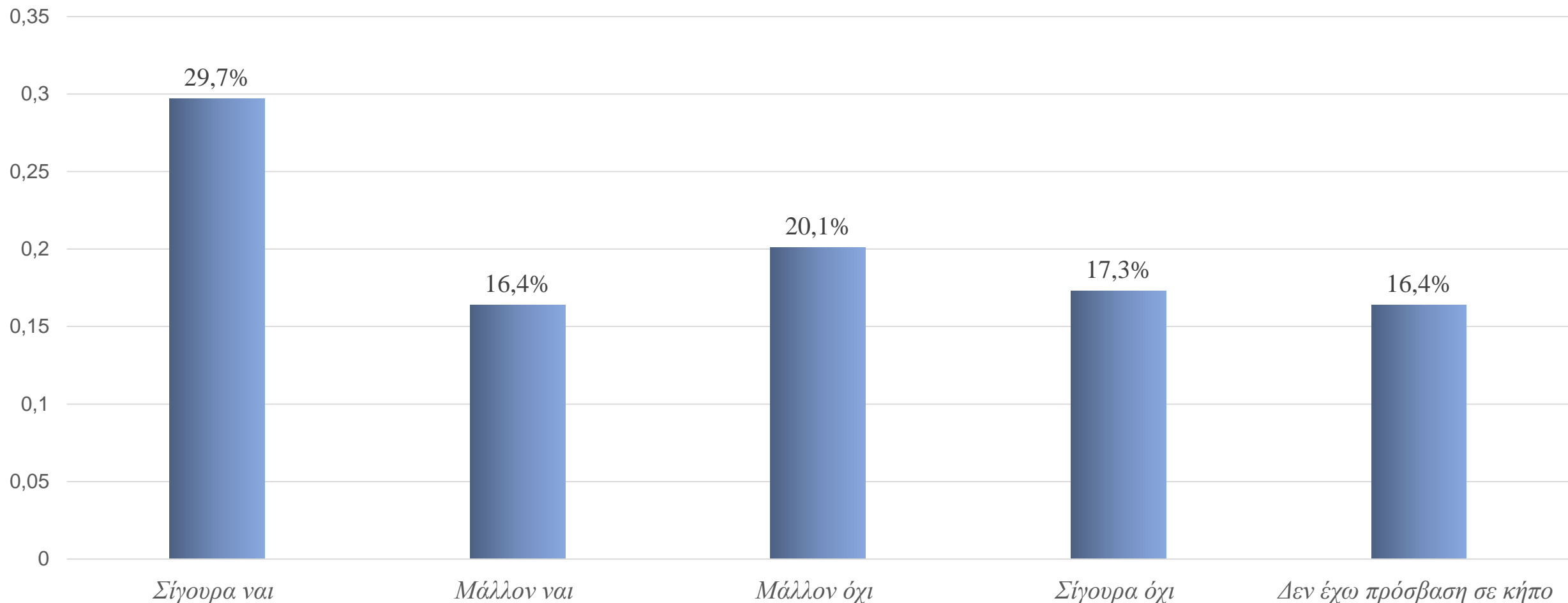
	Σύνολο	Φύλο		Ηλικία			
		Άνδρας	Γυναίκα	18-25	26-45	46-65	66+
Ναι	69,3	69,8	68,8	67,0	73,6	72,6	63,0
Όχι	30,7	30,2	31,2	33,0	26,4	27,4	37,0

## 11. Γνωρίζετε τι είναι η κομποστοποίηση; \*Εκπαίδευση, Ασχολία

Εκπαίδευση						Ασχολία			
		Απόφοιτος Δημοτικού	Απόφοιτος Γυμνασίου/Λυκείου	Ανώτατη Εκπαίδευση (ΑΕΙ/ΤΕΙ)	Άλλο	Εργαζόμενος	Άνεργος	Οικιακά	Συνταξιούχος
Ναι	69,3	51,2	62,4	85,2	57,9	70,8	64,2	59,2	76,7
Όχι	30,7	48,8	37,6	14,8	42,1	29,2	35,8	40,8	23,3



**12. Θα σας ενδιέφερε να συμμετάσχετε σε πρόγραμμα οικιακής κομποστοποίησης (με κάδο κομποστοποίησης στον κήπο), μετά από κατάλληλη ενημέρωση;**



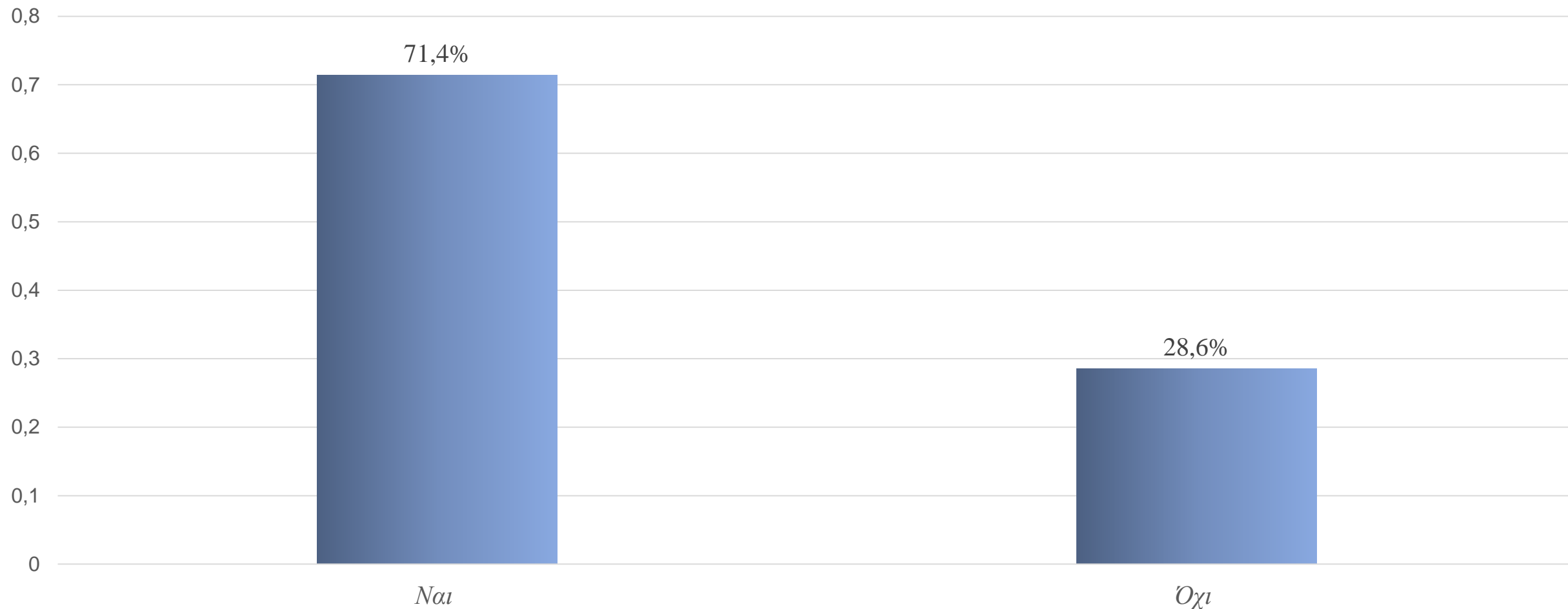
**12. Θα σας ενδιέφερε να συμμετάσχετε σε πρόγραμμα οικιακής κομποστοποίησης (με κάδο κομποστοποίησης στον κήπο), μετά από κατάλληλη ενημέρωση; \*Φύλο, Ηλικία**

	Σύνολο	Φύλο		Ηλικία			
		Άνδρας	Γυναίκα	18-25	26-45	46-65	66+
Σίγουρα ναι	29,7	25,7	34,1	19,0	35,5	35,9	27,0
Μάλλον ναι	16,4	15,8	17,1	19,0	20,9	10,3	16,0
Μάλλον όχι	20,1	21,6	18,5	24,0	16,4	23,9	16,0
Σίγουρα όχι	17,3	19,8	14,6	19,0	6,4	17,1	28,0
Δεν έχω πρόσβαση σε κήπο	16,4	17,1	15,6	19,0	20,9	12,8	13,0

**12. Θα σας ενδιέφερε να συμμετάσχετε σε πρόγραμμα οικιακής κομποστοποίησης (με κάδο κομποστοποίησης στον κήπο), μετά από κατάλληλη ενημέρωση; \*Εκπαίδευση, Ασχολία**

	Εκπαίδευση					Ασχολία			
		Απόφοιτος Δημοτικού	Απόφοιτος Γυμνασίου/Λυκείου	Ανώτατη Εκπαίδευση (ΑΕΙ/ΤΕΙ)	Άλλο	Εργαζόμενος	Άνεργος	Οικιακά	Συνταξιούχος
Σίγουρα ναι	29,7	30,2	23,8	34,2	57,9	27,6	34,3	32,7	31,7
Μάλλον ναι	16,4	16,3	12,4	23,2	5,3	18,0	14,9	10,2	15,0
Μάλλον όχι	20,1	11,6	28,1	13,5	5,3	23,2	14,9	22,4	11,7
Σίγουρα όχι	17,3	34,9	21,0	8,4	10,5	13,2	19,4	26,5	25,0
Δεν έχω πρόσβαση σε κήπο	16,4	7,0	14,8	20,6	21,1	18,0	16,4	8,2	16,7

### 13. Γνωρίζετε τι είναι τα πράσινα σημεία;



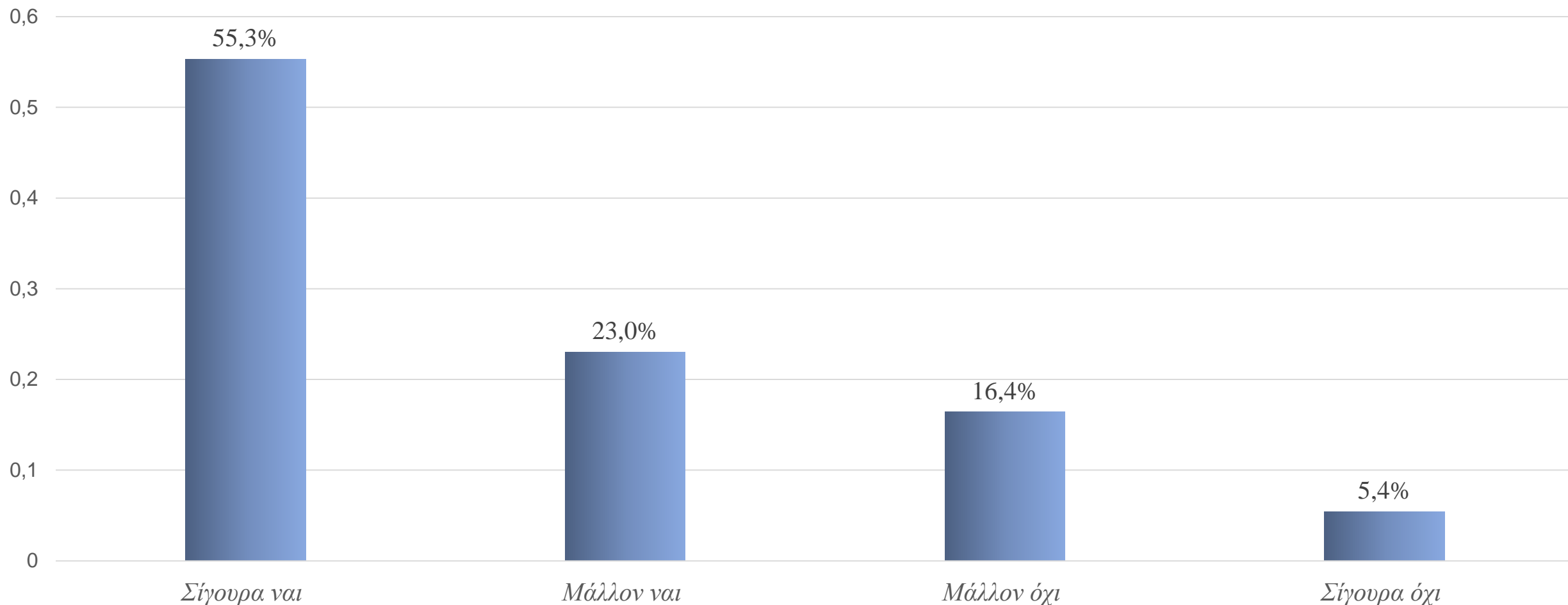
### 13. Γνωρίζετε τι είναι τα πράσινα σημεία; \*Φύλο, Ηλικία

	Σύνολο	Φύλο		Ηλικία			
		Άνδρας	Γυναίκα	18-25	26-45	46-65	66+
Ναι	71,4	74,3	68,3	73,0	80,0	68,4	64,0
Όχι	28,6	25,7	31,7	27,0	20,0	31,6	36,0

### 13. Γνωρίζετε τι είναι τα πράσινα σημεία; \*Εκπαίδευση, Ασχολία

Εκπαίδευση						Ασχολία			
		Απόφοιτος Δημοτικού	Απόφοιτος Γυμνασίου/Λυκείου	Ανώτατη Εκπαίδευση (ΑΕΙ/ΤΕΙ)	Άλλο	Εργαζόμενος	Άνεργος	Οικιακά	Συνταξιούχος
Ναι	71,4	60,5	66,7	80,6	73,7	78,8	62,7	55,1	63,3
Όχι	28,6	39,5	33,3	19,4	26,3	21,2	37,3	44,9	36,7

**14. Είστε διατεθειμένος / η να παραδίδετε ανακυκλώσιμα απόβλητα ή χρησιμοποιημένα αντικείμενα σε πράσινα σημεία;**



**14. Είστε διατεθειμένος / η να παραδίδετε ανακυκλώσιμα απόβλητα ή χρησιμοποιημένα αντικείμενα σε πράσινα σημεία; \*Φύλο, Ηλικία**

	Σύνολο	Φύλο		Ηλικία			
		Άνδρας	Γυναίκα	18-25	26-45	46-65	66+
Σίγουρα ναι	55,3	55,0	55,6	50,0	54,5	57,3	59,0
Μάλλον ναι	23,0	22,1	23,9	30,0	30,9	17,9	13,0
Μάλλον όχι	16,4	17,1	15,6	19,0	10,9	17,1	19,0
Σίγουρα όχι	5,4	5,9	4,9	1,0	3,6	7,7	9,0

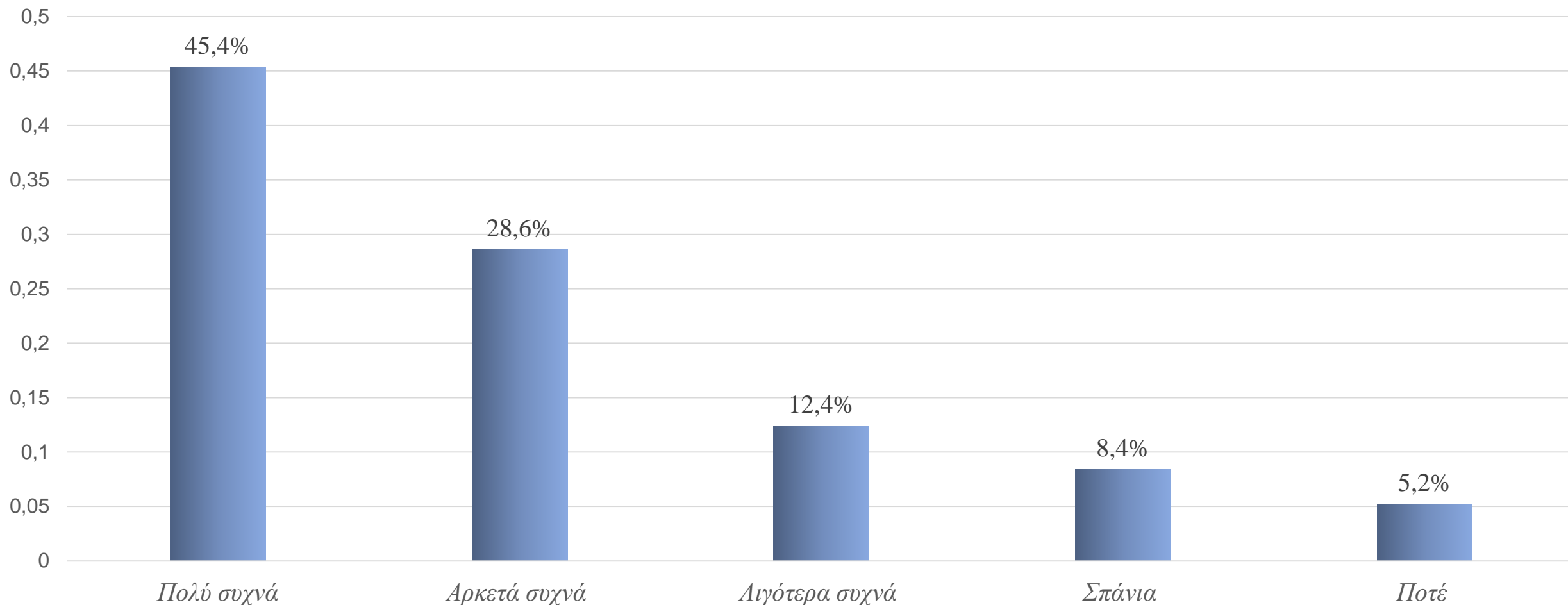


**14. Είστε διατεθειμένος / η να παραδίσετε ανακυκλώσιμα απόβλητα ή χρησιμοποιημένα αντικείμενα σε πράσινα σημεία; \*Εκπαίδευση, Ασχολία**

Εκπαίδευση						Ασχολία			
		Απόφοιτος Δημοτικού	Απόφοιτος Γυμνασίου/Λυκείου	Ανώτατη Εκπαίδευση (ΑΕΙ/ΤΕΙ)	Άλλο	Εργαζόμενος	Άνεργος	Οικιακά	Συνταξιούχος
Σίγουρα ναι	55,3	62,8	51,4	57,4	63,2	52,8	62,7	51,0	60,0
Μάλλον ναι	23,0	4,7	23,3	27,7	21,1	26,0	25,4	18,4	11,7
Μάλλον όχι	16,4	11,6	21,9	11,0	10,5	17,2	7,5	24,5	16,7
Σίγουρα όχι	5,4	20,9	3,3	3,9	5,3	4,0	4,5	6,1	11,7

# ***ΕΠΑΝΑΧΡΗΣΙΜΟΠΟΙΗΣΗ***

## 15. Δωρίζετε σε τρίτους χρησιμοποιημένα προϊόντα / αντικείμενά σας ;



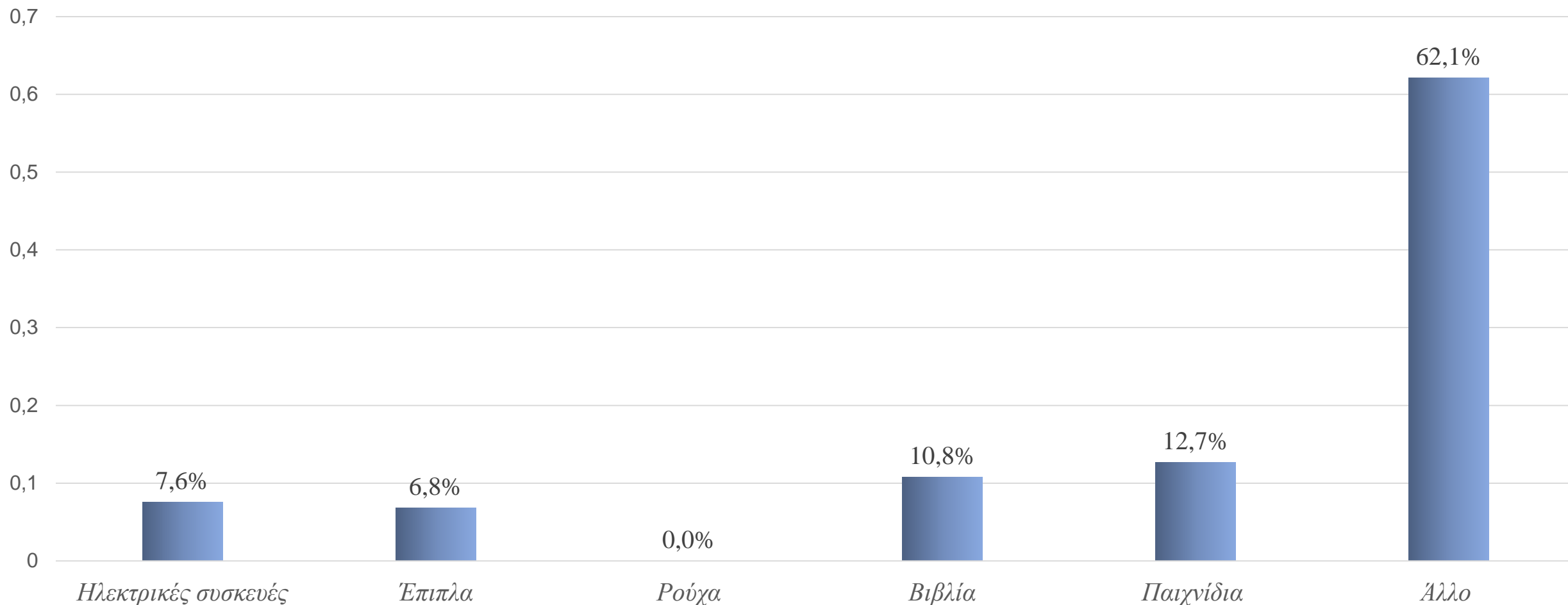
## 15. Δωρίζετε σε τρίτους χρησιμοποιημένα προϊόντα / αντικείμενά σας; \*Φύλο, Ηλικία

	Σύνολο	Φύλο		Ηλικία			
		Άνδρας	Γυναίκα	18-25	26-45	46-65	66+
Πολύ Συχνά	45,4	38,3	53,2	48,0	44,5	53,0	35,0
Αρκετά Συχνά	28,6	32,0	24,9	28,0	23,6	20,5	44,0
Λιγότερο Συχνά	12,4	15,3	9,3	16,0	15,5	11,1	7,0
Σπάνια	8,4	9,5	7,3	6,0	7,3	9,4	11,0
Ποτέ	5,2	5,0	5,4	2,0	9,1	6,0	3,0

## 15. Δωρίζετε σε τρίτους χρησιμοποιημένα προϊόντα / αντικείμενά σας; \*Εκπαίδευση, Ασχολία

Εκπαίδευση						Ασχολία			
		Απόφοιτος Δημοτικού	Απόφοιτος Γυμνασίου/Λυκείου	Ανώτατη Εκπαίδευση (ΑΕΙ/ΤΕΙ)	Άλλο	Εργαζόμενος	Άνεργος	Οικιακά	Συνταξιούχος
Πολύ Συχνά	45,4	39,5	47,6	45,8	31,6	47,6	47,8	57,1	25,0
Αρκετά Συχνά	28,6	20,9	31,4	25,8	36,8	27,2	26,9	24,5	40,0
Λιγότερο Συχνά	12,4	11,6	9,0	16,8	15,8	12,0	11,9	8,2	16,7
Σπάνια	8,4	16,3	7,1	8,4	5,3	6,4	10,4	6,1	16,7
Ποτέ	5,2	11,6	4,8	3,2	10,5	6,8	3,0	4,1	1,7

**16. Εάν δωρίζετε σε τρίτους χρησιμοποιημένα προϊόντα / αντικείμενά σας ποια από αυτά τα είδη δωρίζετε;**



**16. Εάν δωρίζετε σε τρίτους χρησιμοποιημένα προϊόντα / αντικείμενά σας ποια από αυτά τα είδη δωρίζετε; \*Φύλο, Ηλικία**

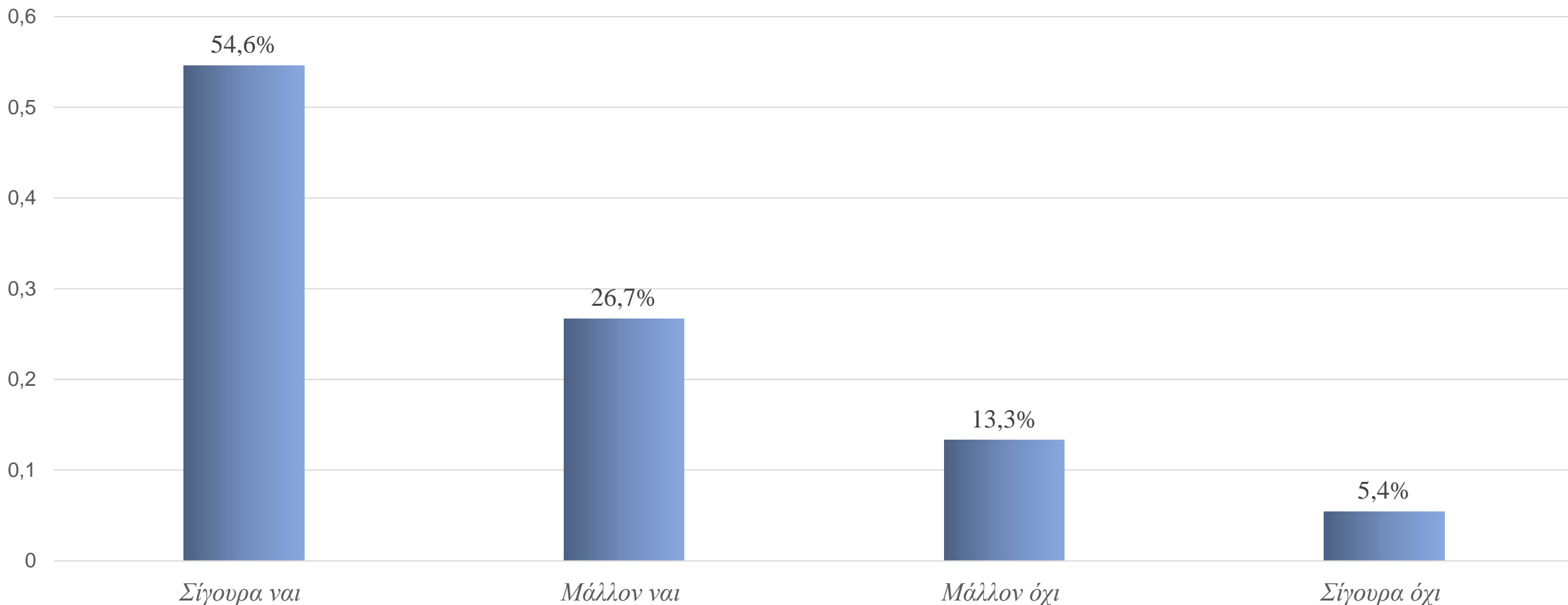
	Σύνολο	Φύλο		Ηλικία			
		Άνδρας	Γυναίκα	18-25	26-45	46-65	66+
Ηλεκτρικές συσκευές	7,6	9,5	5,6	7,6	7,6	8,1	7,0
Έπιπλα	6,8	6,3	7,3	6,5	10,9	7,1	2,3
Ρούχα	0,0	0,0	0,0	0,0	0,0	0,0	0,0
Βιβλία	10,8	11,6	10,1	13,0	14,1	6,1	10,5
Παιχνίδια	12,7	10,5	15,1	12,0	14,1	11,1	14,0
Άλλο	62,1	62,1	62,0	60,9	53,3	67,7	66,3

**16. Εάν δωρίζετε σε τρίτους χρησιμοποιημένα προϊόντα / αντικείμενά σας ποια από αυτά τα είδη δωρίζετε; \*Εκπαίδευση, Ασχολία**

Εκπαίδευση						Ασχολία			
		Απόφοιτος Δημοτικού	Απόφοιτος Γυμνασίου/Λυκείου	Ανώτατη Εκπαίδευση (ΑΕΙ/ΤΕΙ)	Άλλο	Εργαζόμενος	Άνεργος	Οικιακά	Συνταξιούχος
Ηλεκτρικές συσκευές	7,6	9,7	8,1	7,3	0,0	8,8	6,9	2,3	8,2
Έπιπλα	6,8	9,7	2,7	10,9	12,5	10,1	0,0	2,3	2,0
Ρούχα	0,0	0,0	0,0	0,0	0,0	0,0	0,0	0,0	0,0
Βιβλία	10,8	9,7	8,1	12,4	31,2	9,2	17,2	11,4	10,2
Παιχνίδια	12,7	9,7	13,0	13,9	6,2	12,4	10,3	20,5	10,2
Άλλο	62,1	61,3	68,1	55,5	50,0	59,4	65,5	63,6	69,4



**17. Είστε διατεθειμένος / η να δίνετε προϊόντα προς επισκευή / επιδιόρθωση για να τα επαναχρησιμοποιήσετε ;**



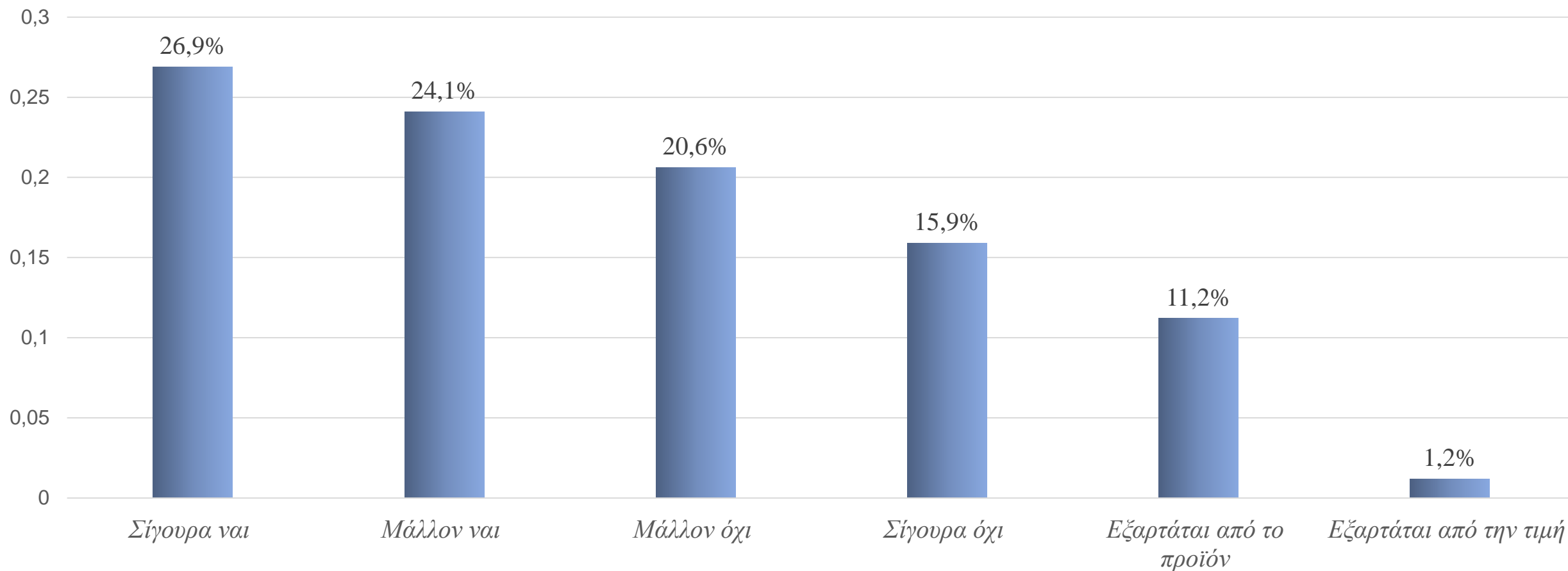
**17. Είστε διατεθειμένος / η να δίνετε προϊόντα προς επισκευή / επιδιόρθωση για να τα επαναχρησιμοποιήσετε ; \*Φύλο, Ηλικία**

	Σύνολο	Φύλο		Ηλικία			
		Άνδρας	Γυναίκα	18-25	26-45	46-65	66+
Σίγουρα ναι	54,6	51,8	57,6	51,0	63,6	48,7	55,0
Μάλλον ναι	26,7	27,9	25,4	39,0	23,6	23,9	21,0
Μάλλον όχι	13,3	14,4	12,2	8,0	10,9	14,5	20,0
Σίγουρα όχι	5,4	5,9	4,9	2,0	1,8	12,8	7,0

**17. Είστε διατεθειμένος / η να δίνετε προϊόντα προς επισκευή / επιδιόρθωση για να τα επαναχρησιμοποιήσετε ; \*Εκπαίδευση, Ασχολία**

Εκπαίδευση						Ασχολία			
		Απόφοιτος Δημοτικού	Απόφοιτος Γυμνασίου/Λυκείου	Ανώτατη Εκπαίδευση (ΑΕΙ/ΤΕΙ)	Άλλο	Εργαζόμενος	Άνεργος	Οικιακά	Συνταξιούχος
Σίγουρα ναι	54,6	44,2	50,5	60,6	73,7	57,2	61,2	38,8	48,3
Μάλλον ναι	26,7	14,0	32,9	22,6	21,1	27,6	19,4	40,8	20,0
Μάλλον όχι	13,3	30,2	13,3	10,3	0,0	10,8	14,9	18,4	18,3
Σίγουρα όχι	5,4	11,6	3,3	6,5	5,3	4,4	4,5	2,0	13,3

**18. Θα αγοράζατε χρησιμοποιημένα προϊόντα τα οποία ενδεχομένως να έχουν προηγουμένως επισκευαστεί / επιδιορθωθεί (π.χ ρούχα, ηλεκτρικές συσκευές, ελαστικά αυτοκινήτων);**



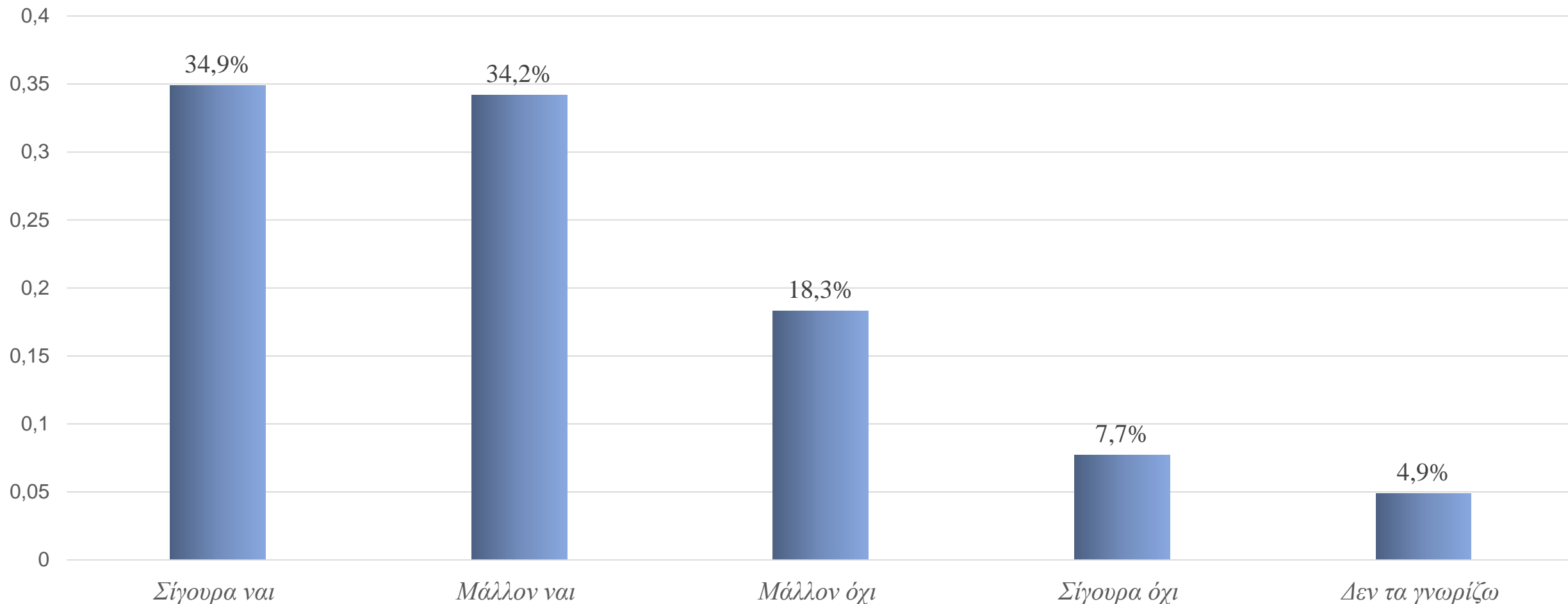
**18. Θα αγοράζατε χρησιμοποιημένα προϊόντα τα οποία ενδεχομένως να έχουν προηγουμένως επισκευαστεί / επιδιορθωθεί (π.χ ρούχα, ηλεκτρικές συσκευές, ελαστικά αυτοκινήτων);**  
**\*Φύλο, Ηλικία**

	Σύνολο	Φύλο		Ηλικία			
		Άνδρας	Γυναίκα	18-25	26-45	46-65	66+
Σίγουρα ναι	26,9	27,9	25,9	25,0	34,5	25,6	22,0
Μάλλον ναι	24,1	20,7	27,8	28,0	20,9	27,4	20,0
Μάλλον όχι	20,6	22,1	19,0	25,0	19,1	16,2	23,0
Σίγουρα όχι	15,9	16,7	15,1	9,0	10,9	21,4	22,0
Εξαρτάται από το προϊόν	11,2	10,8	11,7	12,0	11,8	9,4	12,0
Εξαρτάται από την τιμή	1,2	1,8	0,5	1,0	2,7	0,0	1,0

**18. Θα αγοράζατε χρησιμοποιημένα προϊόντα τα οποία ενδεχομένως να έχουν προηγουμένως επισκευαστεί / επιδιορθωθεί (π.χ ρούχα, ηλεκτρικές συσκευές, ελαστικά αυτοκινήτων); \*Εκπαίδευση, Ασχολία**

	Εκπαίδευση					Ασχολία			
		Απόφοιτος Δημοτικού	Απόφοιτος Γυμνασίου/Λυκείου	Ανώτατη Εκπαίδευση (ΑΕΙ/ΤΕΙ)	Άλλο	Εργαζόμενος	Άνεργος	Οικιακά	Συνταξιούχος
Σίγουρα ναι	26,9	27,9	24,3	30,3	26,3	28,4	29,9	20,4	21,7
Μάλλον ναι	24,1	9,3	26,7	25,2	21,1	26,4	26,9	30,6	6,7
Μάλλον όχι	20,6	20,9	21,9	21,3	0,0	21,2	14,9	18,4	26,7
Σίγουρα όχι	15,9	32,6	14,8	12,3	21,1	12,4	16,4	16,3	30,0
Εξαρτάται από το προϊόν	11,2	9,3	11,0	9,7	31,6	10,4	10,4	14,3	13,3
Εξαρτάται από την τιμή	1,2	0,0	1,4	1,3	0,0	1,2	1,5	0,0	1,7

## 19. Προτιμάτε προϊόντα τα οποία περιέχουν ανακυκλωμένα υλικά;



## 19. Προτιμάτε προϊόντα τα οποία περιέχουν ανακυκλωμένα υλικά; \*Φύλο, Ηλικία

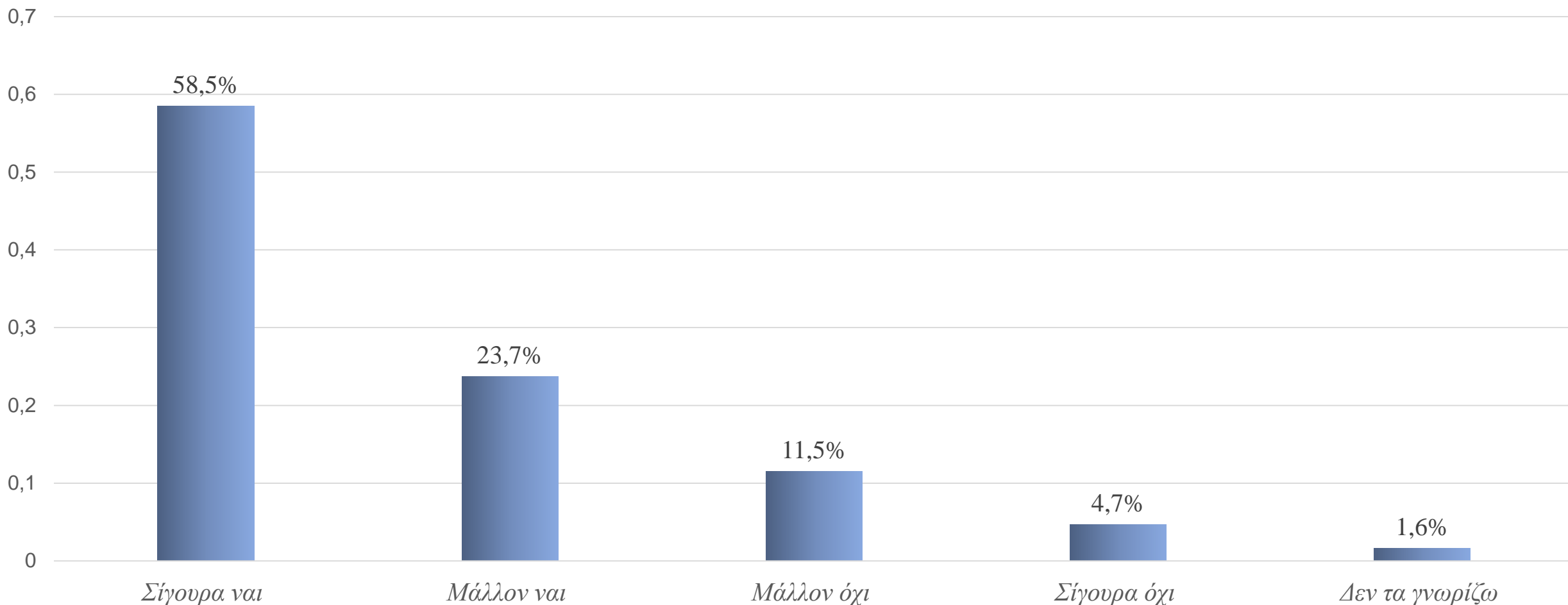
	Σύνολο	Φύλο		Ηλικία			
		Άνδρας	Γυναίκα	18-25	26-45	46-65	66+
Σίγουρα ναι	34,9	29,3	41,0	32,0	38,2	33,3	36,0
Μάλλον ναι	34,2	35,1	33,2	45,0	36,4	28,2	28,0
Μάλλον όχι	18,3	20,3	16,1	17,0	18,2	16,2	22,0
Σίγουρα όχι	7,7	9,0	6,3	3,0	4,5	12,8	10,0
Δεν τα γνωρίζω	4,9	6,3	3,4	3,0	2,7	9,4	4,0



## 19. Προτιμάτε προϊόντα τα οποία περιέχουν ανακυκλωμένα υλικά; \*Εκπαίδευση, Ασχολία

Εκπαίδευση						Ασχολία			
		Απόφοιτος Δημοτικού	Απόφοιτος Γυμνασίου/Λυκείου	Ανώτατη Εκπαίδευση (ΑΕΙ/ΤΕΙ)	Άλλο	Εργαζόμενος	Άνεργος	Οικιακά	Συνταξιούχος
Σίγουρα ναι	34,9	23,3	31,9	39,4	57,9	36,8	34,3	28,6	31,7
Μάλλον ναι	34,2	27,9	36,7	34,2	21,1	37,2	38,8	26,5	23,3
Μάλλον όχι	18,3	30,2	18,1	16,8	5,3	15,2	14,9	30,9	25,0
Σίγουρα όχι	7,7	14,0	7,6	5,8	10,5	6,0	6,0	12,2	13,3
Δεν τα γνωρίζω	4,9	4,7	5,7	3,9	5,3	4,8	6,0	2,0	6,7

## 20. Προτιμάτε προϊόντα με δυνατότητα επισκευής ή μεγάλη διάρκεια ζωής;



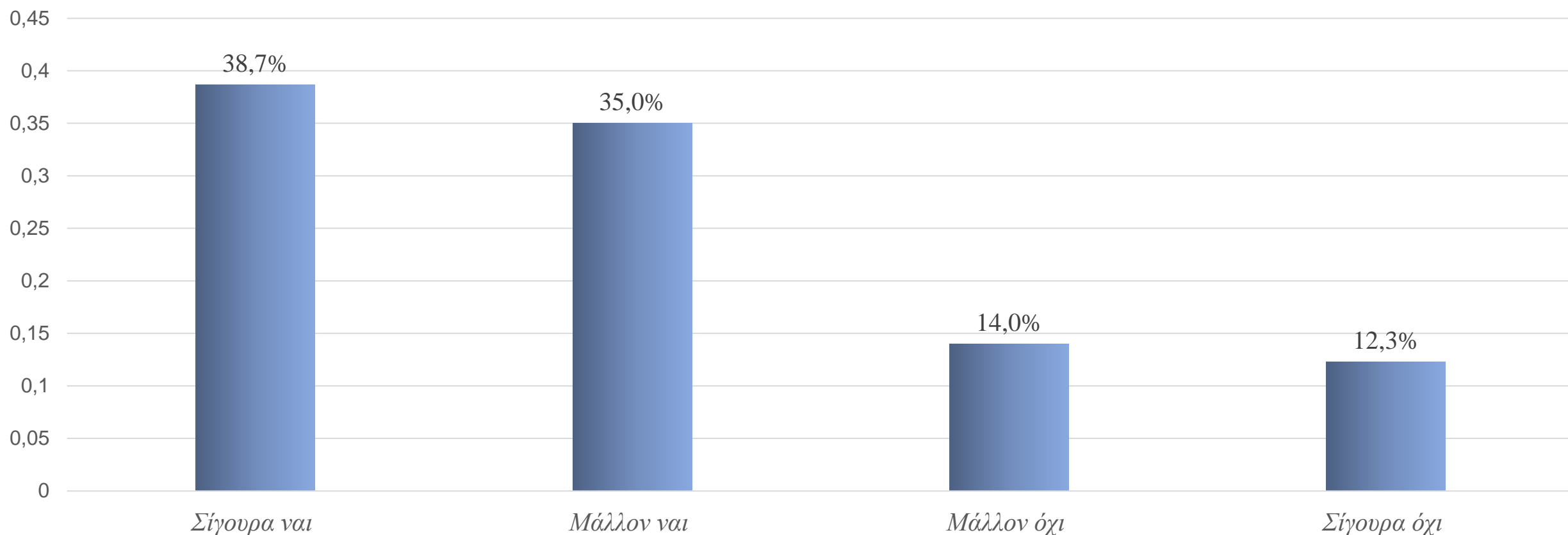
## 20. Προτιμάτε προϊόντα με δυνατότητα επισκευής ή μεγάλη διάρκεια ζωής; \*Φύλο, Ηλικία

	Σύνολο	Φύλο		Ηλικία			
		Άνδρας	Γυναίκα	18-25	26-45	46-65	66+
Σίγουρα ναι	58,5	59,5	57,6	64,0	63,6	52,1	55,0
Μάλλον ναι	23,7	23,0	24,4	17,0	24,5	25,6	27,0
Μάλλον όχι	11,5	11,3	11,7	17,0	7,3	9,4	13,0
Σίγουρα όχι	4,7	4,1	5,4	0,0	3,6	10,3	4,0
Δεν τα γνωρίζω	1,6	2,3	1,0	2,0	0,9	2,6	1,0

## 20. Προτιμάτε προϊόντα με δυνατότητα επισκευής ή μεγάλη διάρκεια ζωής; \*Εκπαίδευση, Ασχολία

	Εκπαίδευση					Ασχολία			
		Απόφοιτος Δημοτικού	Απόφοιτος Γυμνασίου/Λυκείου	Ανώτατη Εκπαίδευση (ΑΕΙ/ΤΕΙ)	Άλλο	Εργαζόμενος	Άνεργος	Οικιακά	Συνταξιούχος
Σίγουρα ναι	58,5	32,8	53,3	63,2	68,4	59,6	65,7	40,8	60,0
Μάλλον ναι	23,7	20,9	24,3	24,5	15,8	26,8	14,9	34,7	11,7
Μάλλον όχι	11,5	9,3	16,7	6,5	0,0	8,4	11,9	16,3	20,0
Σίγουρα όχι	4,7	7,0	3,8	3,9	15,8	3,2	7,5	6,1	6,7
Δεν τα γνωρίζω	1,6	0,0	1,9	1,9	0,0	2,0	0,0	2,0	1,7

**21. Εάν προτιμάτε προϊόντα με δυνατότητα επισκευής ή με μεγάλη διάρκεια ζωής θα άλλαξε η άποψή σας αν η τιμή του προϊόντος με δυνατότητα επισκευής ή με μεγάλη διάρκεια ζωής είναι υψηλότερη;**



**21. Εάν προτιμάτε προϊόντα με δυνατότητα επισκευής ή με μεγάλη διάρκεια ζωής θα άλλαξε η άποψή σας αν η τιμή του προϊόντος με δυνατότητα επισκευής ή με μεγάλη διάρκεια ζωής είναι υψηλότερη; \*Φύλο, Ηλικία**

	Σύνολο	Φύλο		Ηλικία			
		Άνδρας	Γυναίκα	18-25	26-45	46-65	66+
Σίγουρα ναι	38,7	39,3	38,1	34,6	35,1	45,1	40,2
Μάλλον ναι	35,0	32,8	37,5	44,4	28,9	30,8	37,8
Μάλλον όχι	14,0	13,7	14,3	12,3	22,7	8,8	11,0
Σίγουρα όχι	12,3	14,2	10,1	8,6	13,4	15,4	11,0

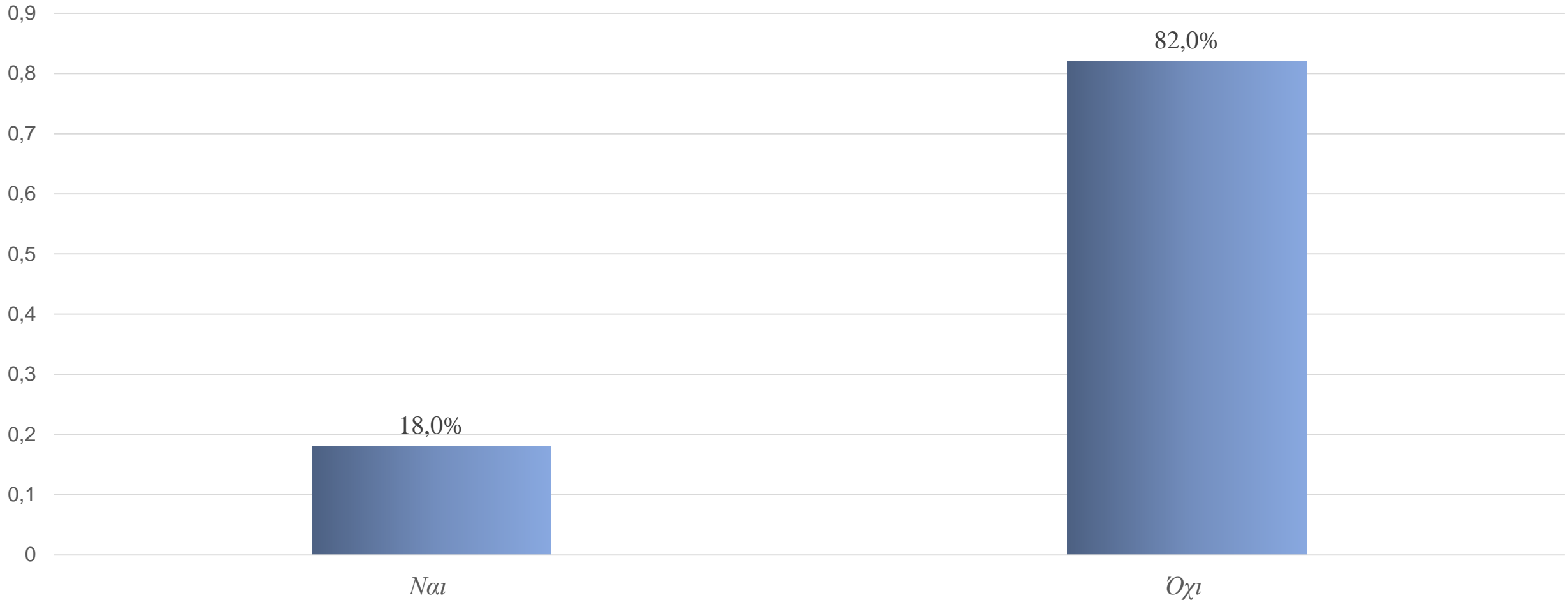
**21. Εάν προτιμάτε προϊόντα με δυνατότητα επισκευής ή με μεγάλη διάρκεια ζωής θα άλλαξε η άποψή σας αν η τιμή του προϊόντος με δυνατότητα επισκευής ή με μεγάλη διάρκεια ζωής είναι υψηλότερη; \*Εκπαίδευση, Ασχολία**

Εκπαίδευση						Ασχολία			
		Απόφοιτος Δημοτικού	Απόφοιτος Γυμνασίου/Λυκείου	Ανώτατη Εκπαίδευση (ΑΕΙ/ΤΕΙ)	Άλλο	Εργαζόμενος	Άνεργος	Οικιακά	Συνταξιούχος
Σίγουρα ναι	38,7	38,9	36,8	40,4	43,8	38,9	40,7	35,1	37,2
Μάλλον ναι	35,0	25,0	41,7	31,6	18,8	35,6	35,2	43,2	25,6
Μάλλον όχι	14,0	13,9	12,9	14,0	25,0	13,4	13,0	18,9	14,0
Σίγουρα όχι	12,3	22,2	8,6	14,0	12,5	12,0	11,1	2,7	23,3

# ***ΟΙΚΟΝΟΜΙΚΑ ΕΡΓΑΛΕΙΑ***



## 22. Γνωρίζετε το σύστημα « Πληρώνω – όσο - Πετάω»;



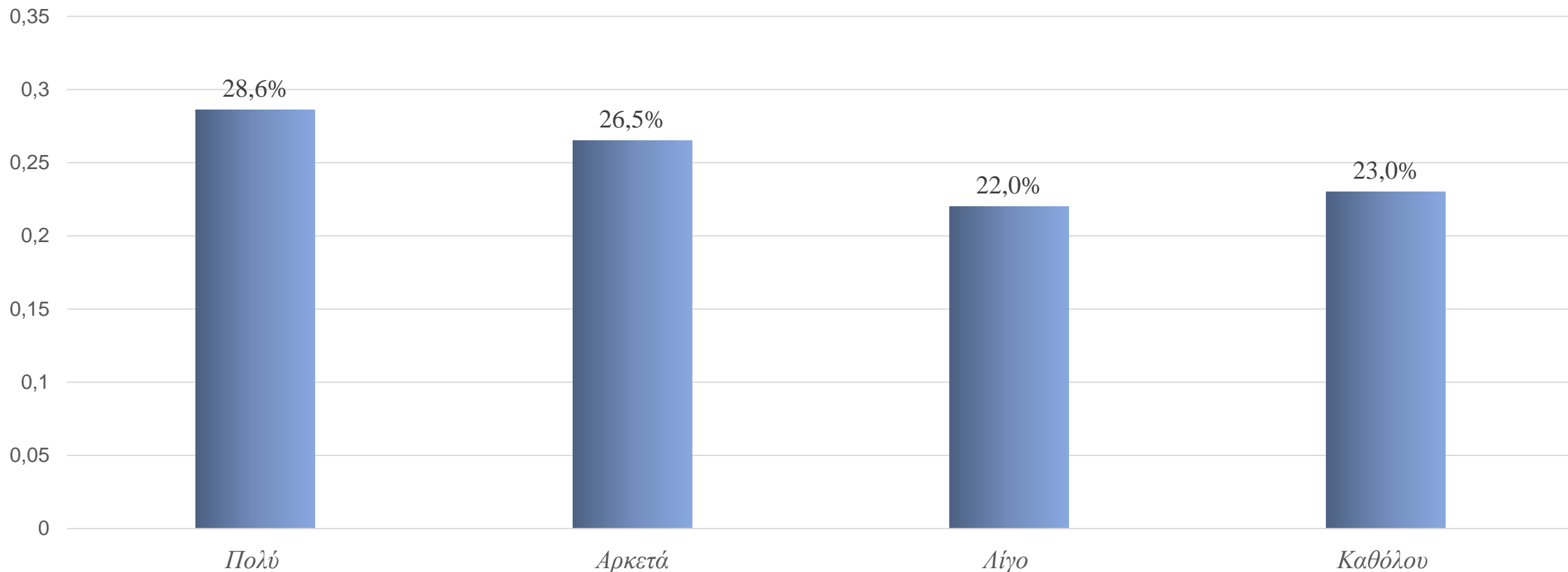
## 22. Γνωρίζετε το σύστημα «Πληρώνω – όσο - Πετάω»; \*Φύλο, Ηλικία

	Σύνολο	Φύλο		Ηλικία			
		Άνδρας	Γυναίκα	18-25	26-45	46-65	66+
Ναι	18,0	17,6	18,5	12,0	26,4	17,9	15,0
Όχι	82,0	82,4	81,5	88,0	73,6	82,1	85,0

## 22. Γνωρίζετε το σύστημα « Πληρώνω – όσο - Πετάω»; \*Εκπαίδευση, Ασχολία

Εκπαίδευση						Ασχολία			
		Απόφοιτος Δημοτικού	Απόφοιτος Γυμνασίου/Λυκείου	Ανώτατη Εκπαίδευση (ΑΕΙ/ΤΕΙ)	Άλλο	Εργαζόμενος	Άνεργος	Οικιακά	Συνταξιούχος
Ναι	18,0	4,7	15,2	23,9	31,6	21,2	16,4	8,2	13,3
Όχι	82,0	95,3	84,8	76,1	68,4	78,8	83,6	91,8	86,7

**23. Θα μειώνατε τα σκουπίδια που παράγετε στο σπίτι ή στην επιχείρησή σας αν καταβάλλατε χαμηλότερα δημοτικά τέλη στο Δήμο;**



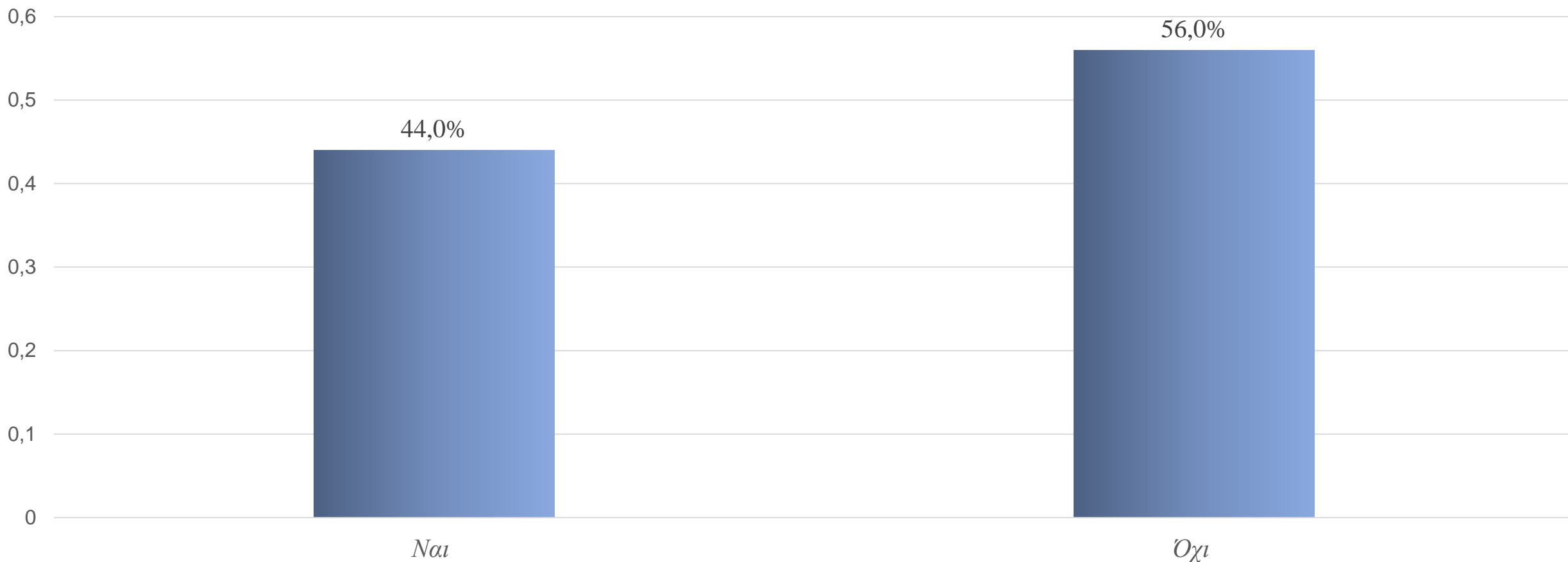
**23. Θα μειώνατε τα σκουπίδια που παράγετε στο σπίτι ή στην επιχείρησή σας αν καταβάλλατε χαμηλότερα δημοτικά τέλη στο Δήμο; \*Φύλο, Ηλικία**

	Σύνολο	Φύλο		Ηλικία			
		Άνδρας	Γυναίκα	18-25	26-45	46-65	66+
Πολύ	28,6	29,7	27,3	15,0	43,6	29,1	25,0
Αρκετά	26,5	26,1	26,8	29,0	20,9	28,2	28,0
Λίγο	22,0	20,7	23,4	37,0	19,1	12,0	22,0
Καθόλου	23,0	23,4	22,4	19,0	16,4	30,8	25,0

**23. Θα μειώνατε τα σκουπίδια που παράγετε στο σπίτι ή στην επιχείρησή σας αν καταβάλλατε χαμηλότερα δημοτικά τέλη στο Δήμο; \*Εκπαίδευση, Ασχολία**

Εκπαίδευση						Ασχολία			
		Απόφοιτος Δημοτικού	Απόφοιτος Γυμνασίου/Λυκείου	Ανώτατη Εκπαίδευση (ΑΕΙ/ΤΕΙ)	Άλλο	Εργαζόμενος	Άνεργος	Οικιακά	Συνταξιούχος
Πολύ	28,6	37,2	23,3	33,5	26,3	32,0	25,4	22,4	21,7
Αρκετά	26,5	16,3	29,5	24,5	31,6	26,4	28,4	16,3	33,3
Λίγο	22,0	23,3	22,9	18,7	36,8	22,4	22,4	28,6	15,0
Καθόλου	23,0	23,3	24,3	23,2	5,3	19,2	23,9	32,7	30,0

## 24. Γνωρίζετε τα συστήματα επιστροφής εγγύησης;



## 24. Γνωρίζετε τα συστήματα επιστροφής εγγύησης; \*Φύλο, Ηλικία

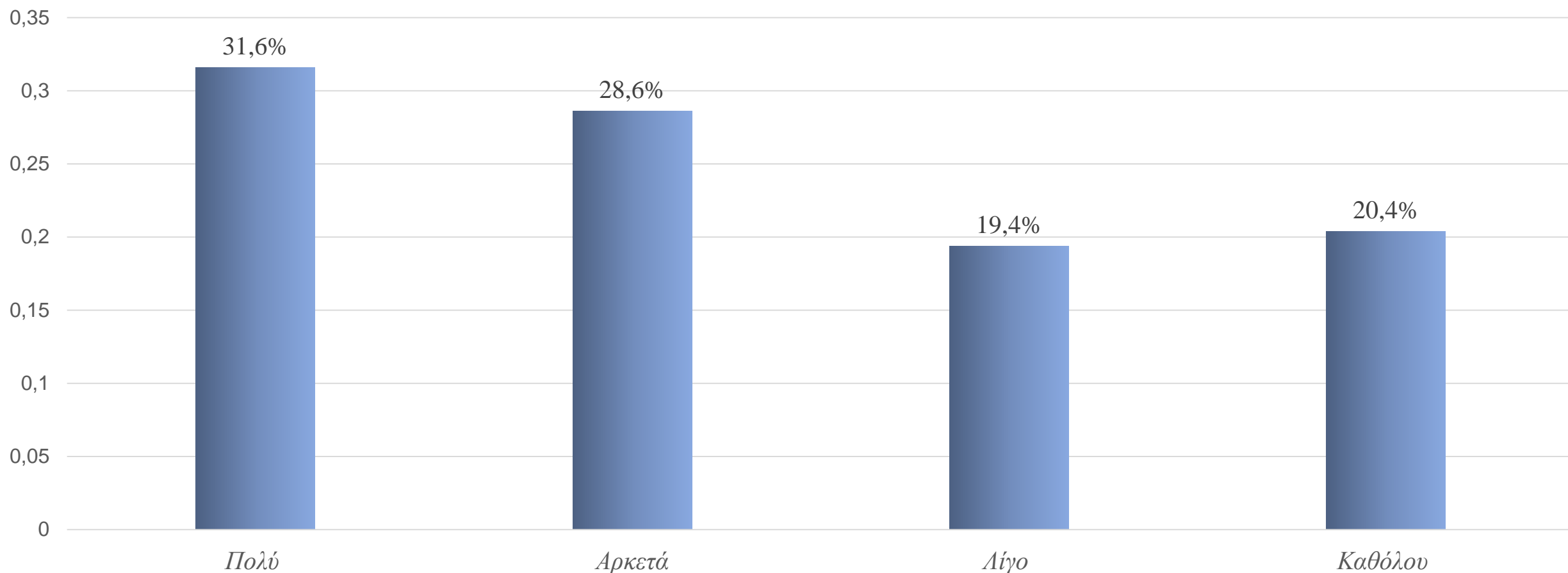
	Σύνολο	Φύλο		Ηλικία			
		Άνδρας	Γυναίκα	18-25	26-45	46-65	66+
Ναι	44,0	44,1	43,9	47,0	50,9	42,7	35,0
Όχι	56,0	55,9	56,1	53,0	49,1	57,3	65,0



## 24. Γνωρίζετε τα συστήματα επιστροφής εγγύησης; \*Εκπαίδευση, Ασχολία

Εκπαίδευση						Ασχολία			
		Απόφοιτος Δημοτικού	Απόφοιτος Γυμνασίου/Λυκείου	Ανώτατη Εκπαίδευση (ΑΕΙ/ΤΕΙ)	Άλλο	Εργαζόμενος	Άνεργος	Οικιακά	Συνταξιούχος
Ναι	44,0	27,9	72,9	74,7	63,2	48,4	49,3	28,6	31,7
Όχι	56,0	72,1	57,1	52,3	36,8	51,6	50,7	71,4	68,3

**25. Συμφωνείτε με την εφαρμογή συστημάτων επιστροφής εγγύησης, όπως περιγράφονται στην προηγούμενη ερώτηση;**



**25. Συμφωνείτε με την εφαρμογή συστημάτων επιστροφής εγγύησης, όπως περιγράφονται στην προηγούμενη ερώτηση; \*Φύλο, Ηλικία**

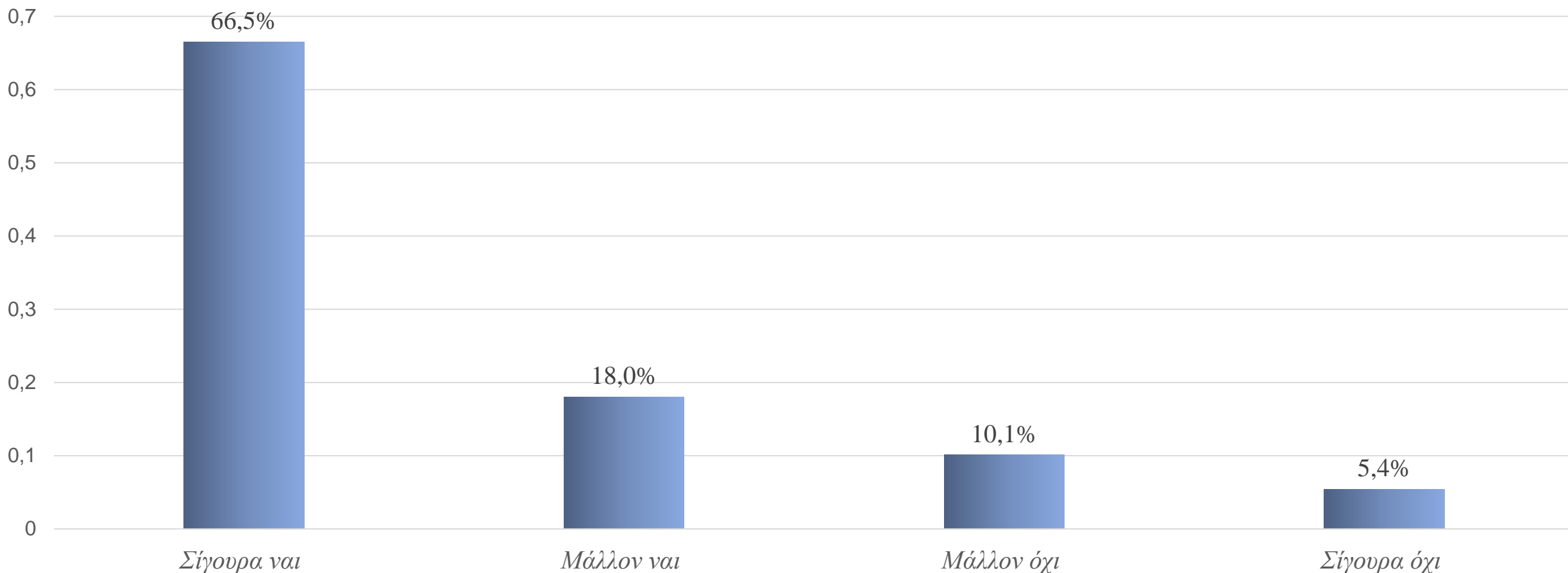
	Σύνολο	Φύλο		Ηλικία			
		Άνδρας	Γυναίκα	18-25	26-45	46-65	66+
Πολύ	31,6	32,9	30,2	30,0	41,8	30,8	23,0
Αρκετά	28,6	28,8	28,3	32,0	34,5	23,1	25,0
Λίγο	19,4	19,4	19,5	24,0	10,0	16,2	29,0
Καθόλου	20,4	18,9	22,0	14,0	13,6	29,9	23,0

**25. Συμφωνείτε με την εφαρμογή συστημάτων επιστροφής εγγύησης, όπως περιγράφονται στην προηγούμενη ερώτηση; \*Εκπαίδευση, Ασχολία**

Εκπαίδευση						Ασχολία			
		Απόφοιτος Δημοτικού	Απόφοιτος Γυμνασίου/Λυκείου	Ανώτατη Εκπαίδευση (ΑΕΙ/ΤΕΙ)	Άλλο	Εργαζόμενος	Άνεργος	Οικιακά	Συνταξιούχος
Πολύ	31,6	27,9	30,5	34,2	31,6	33,6	41,8	20,4	20,0
Αρκετά	28,6	16,3	27,1	32,9	36,8	32,4	26,9	22,4	20,0
Λίγο	19,4	23,3	21,4	14,2	31,6	18,0	13,4	22,4	30,0
Καθόλου	20,4	32,6	21,0	18,7	0,0	16,0	17,9	34,7	30,0

# ***ΕΝΗΜΕΡΩΣΗ-ΕΥΑΙΣΘΗΤΟΠΟΙΗΣΗ***

**26. Προτρέπετε οικογένεια, φίλους, γνωστούς, συναδέλφους σε συμμετοχή δράσεων επαναχρησιμοποίησης / επισκευής / ανακύκλωσης;**



**26. Προτρέπετε οικογένεια, φίλους, γνωστούς, συναδέλφους σε συμμετοχή δράσεων επαναχρησιμοποίησης / επισκευής / ανακύκλωσης; \*Φύλο, Ηλικία**

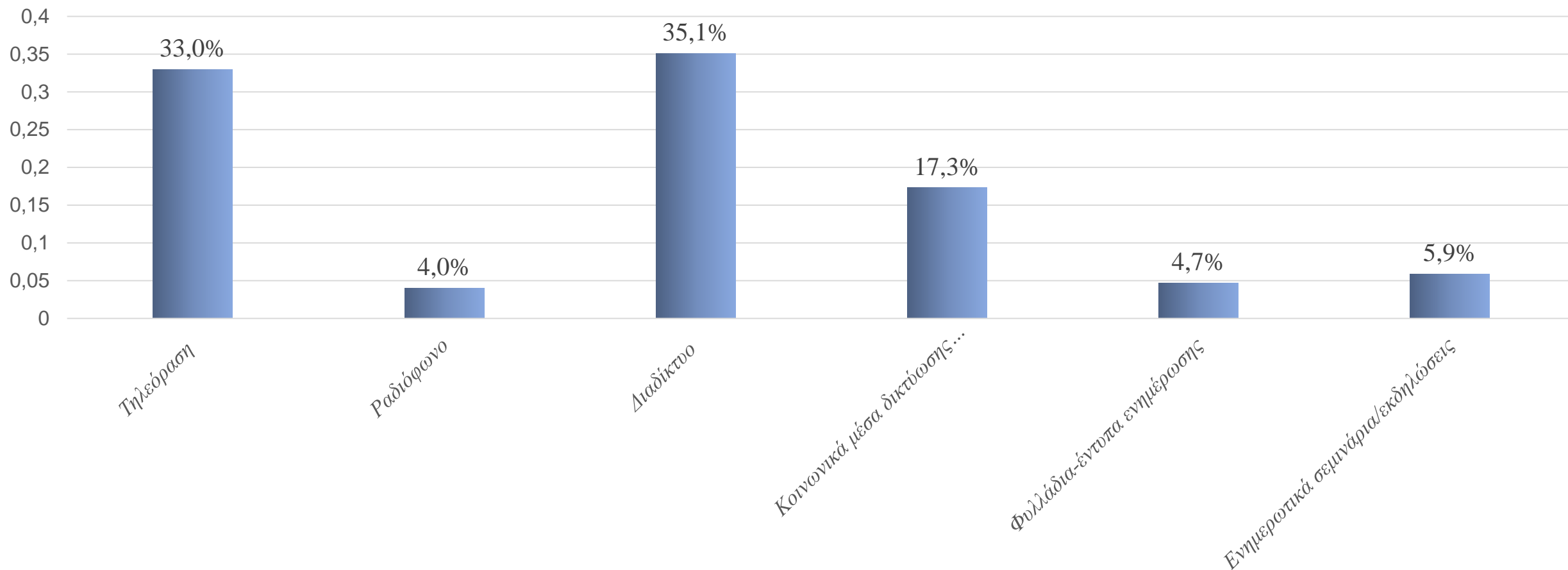
	Σύνολο	Φύλο		Ηλικία			
		Άνδρας	Γυναίκα	18-25	26-45	46-65	66+
Σίγουρα ναι	66,5	63,1	70,2	70,0	68,2	66,7	61,0
Μάλλον ναι	18,0	19,8	16,1	19,0	15,5	14,5	24,0
Μάλλον όχι	10,1	10,4	9,8	10,0	11,8	9,4	9,0
Σίγουρα όχι	5,4	6,8	3,9	1,0	4,5	9,4	6,0

**26. Προτρέπετε οικογένεια, φίλους, γνωστούς, συναδέλφους σε συμμετοχή δράσεων επαναχρησιμοποίησης / επισκευής / ανακύκλωσης; \*Εκπαίδευση, Ασχολία**

Εκπαίδευση						Ασχολία			
		Απόφοιτος Δημοτικού	Απόφοιτος Γυμνασίου/Λυκείου	Ανώτατη Εκπαίδευση (ΑΕΙ/ΤΕΙ)	Άλλο	Εργαζόμενος	Άνεργος	Οικιακά	Συνταξιούχος
Σίγουρα ναι	66,5	60,5	66,7	69,0	57,9	66,0	62,7	73,5	66,7
Μάλλον ναι	18,0	16,3	21,4	14,2	15,8	20,4	19,4	12,2	11,7
Μάλλον όχι	10,1	4,7	8,1	12,9	21,1	10,0	10,4	10,2	10,0
Σίγουρα όχι	5,4	18,6	3,8	3,9	5,3	3,6	7,5	4,1	11,7



**27. Ποιο μέσο θεωρείτε πιο αποδοτικό στην ενημέρωσή σας σε θέματα πρόληψης, επαναχρησιμοποίησης και ανακύκλωσης αποβλήτων;**



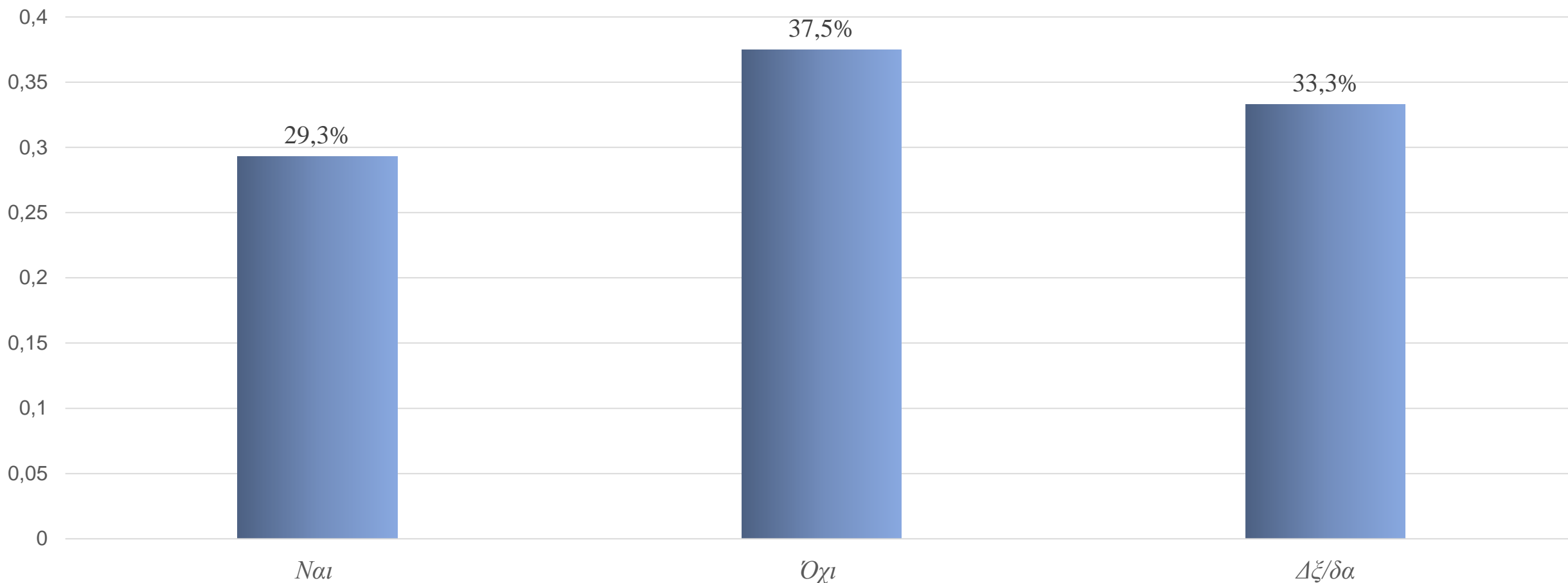
**27. Ποιο μέσο θεωρείτε πιο αποδοτικό στην ενημέρωσή σας σε θέματα πρόληψης, επαναχρησιμοποίησης και ανακύκλωσης αποβλήτων; \*Φύλο, Ηλικία**

	Σύνολο	Φύλο		Ηλικία			
		Άνδρας	Γυναίκα	18-25	26-45	46-65	66+
Τηλεόραση	33,0	30,6	35,6	20,0	29,1	33,3	50,0
Ραδιόφωνο	4,0	3,6	4,4	2,0	2,7	4,3	7,0
Διαδίκτυο	35,1	39,2	30,7	43,0	38,2	35,9	23,0
Κοινωνικά μέσα δικτύωσης (Facebook, Instagram, Twitter, YouTube, LinkedIn)	17,3	15,8	19,0	23,0	23,6	13,7	9,0
Φυλλάδια-έντυπα ενημέρωσης	4,7	4,1	5,4	5,0	1,8	6,8	5,0
Ενημερωτικά σεμινάρια/εκδηλώσεις	5,9	6,8	4,9	7,0	4,5	6,0	6,0

**27. Ποιο μέσο θεωρείτε πιο αποδοτικό στην ενημέρωσή σας σε θέματα πρόληψης, επαναχρησιμοποίησης και ανακύκλωσης αποβλήτων; \*Εκπαίδευση, Ασχολία**

	Εκπαίδευση					Ασχολία			
		Απόφοιτος Δημοτικού	Απόφοιτος Γυμνασίου/Λυκείου	Ανώτατη Εκπαίδευση (ΑΕΙ/ΤΕΙ)	Άλλο	Εργαζόμενος	Άνεργος	Οικιακά	Συνταξιούχος
Τηλεόραση	33,0	55,8	34,8	26,5	15,8	25,2	26,9	44,9	61,7
Ραδιόφωνο	4,0	7,0	2,4	3,9	15,8	3,2	6,0	6,1	3,3
Διαδίκτυο	35,1	20,9	39,0	34,8	26,3	40,0	43,3	20,4	18,3
Κοινωνικά μέσα δικτύωσης (Facebook, Instagram, Twitter, YouTube, LinkedIn)	17,3	0,0	14,3	23,9	36,8	22,4	16,4	10,2	3,3
Φυλλάδια-έντυπα ενημέρωσης	4,7	14,0	3,3	3,9	5,3	2,8	1,5	14,3	8,3
Ενημερωτικά σεμινάρια/εκδηλώσεις	5,9	2,3	6,2	7,1	0,0	6,4	6,0	4,1	5,0

**28. Η περιοχή / Δήμος σας αναπτύσσει δράσεις ενημέρωσης για την πρόληψη, επαναχρησιμοποίηση / ανακύκλωση;**



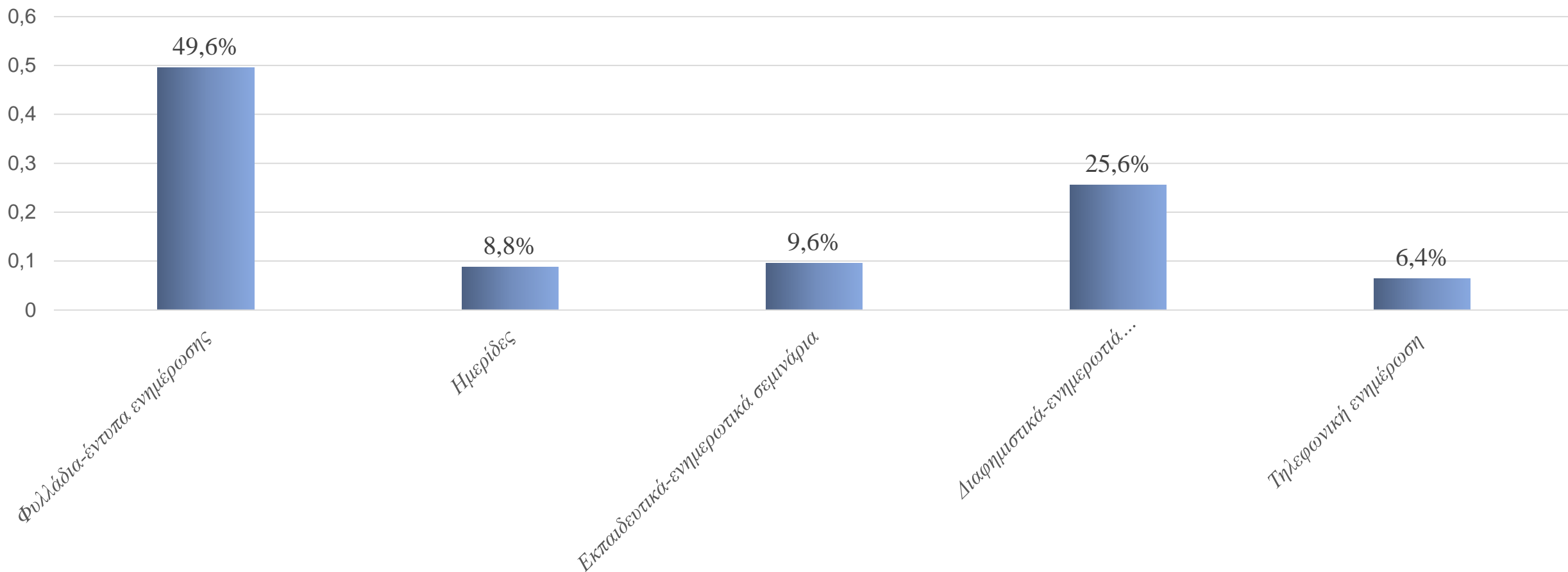
**28. Η περιοχή / Δήμος σας αναπτύσσει δράσεις ενημέρωσης για την πρόληψη, επαναχρησιμοποίηση / ανακύκλωση; \*Φύλο, Ηλικία**

	Σύνολο	Φύλο		Ηλικία			
		Άνδρας	Γυναίκα	18-25	26-45	46-65	66+
Ναι	29,3	32,9	25,4	36,0	27,3	22,2	33,0
Όχι	37,5	36,0	39,0	32,0	33,6	46,2	37,0
Δξ/δα	33,3	31,1	35,6	32,0	39,1	31,6	30,0

**28. Η περιοχή / Δήμος σας αναπτύσσει δράσεις ενημέρωσης για την πρόληψη, επαναχρησιμοποίηση / ανακύκλωση; \*Εκπαίδευση, Ασχολία**

Εκπαίδευση						Ασχολία			
		Απόφοιτος Δημοτικού	Απόφοιτος Γυμνασίου/Λυκείου	Ανώτατη Εκπαίδευση (ΑΕΙ/ΤΕΙ)	Άλλο	Εργαζόμενος	Άνεργος	Οικιακά	Συνταξιούχος
Ναι	29,3	37,2	26,7	30,3	31,6	28,4	32,8	28,6	28,3
Όχι	37,5	39,5	38,1	38,1	21,1	34,0	38,8	42,9	46,7
Δξ/δα	33,3	23,3	35,2	31,6	47,4	37,6	28,4	28,6	25,0

## 29. Εάν ναι ποιες από τις παρακάτω δράσεις;



## 29. Εάν ναι ποιες από τις παρακάτω δράσεις; \*Φύλο, Ηλικία

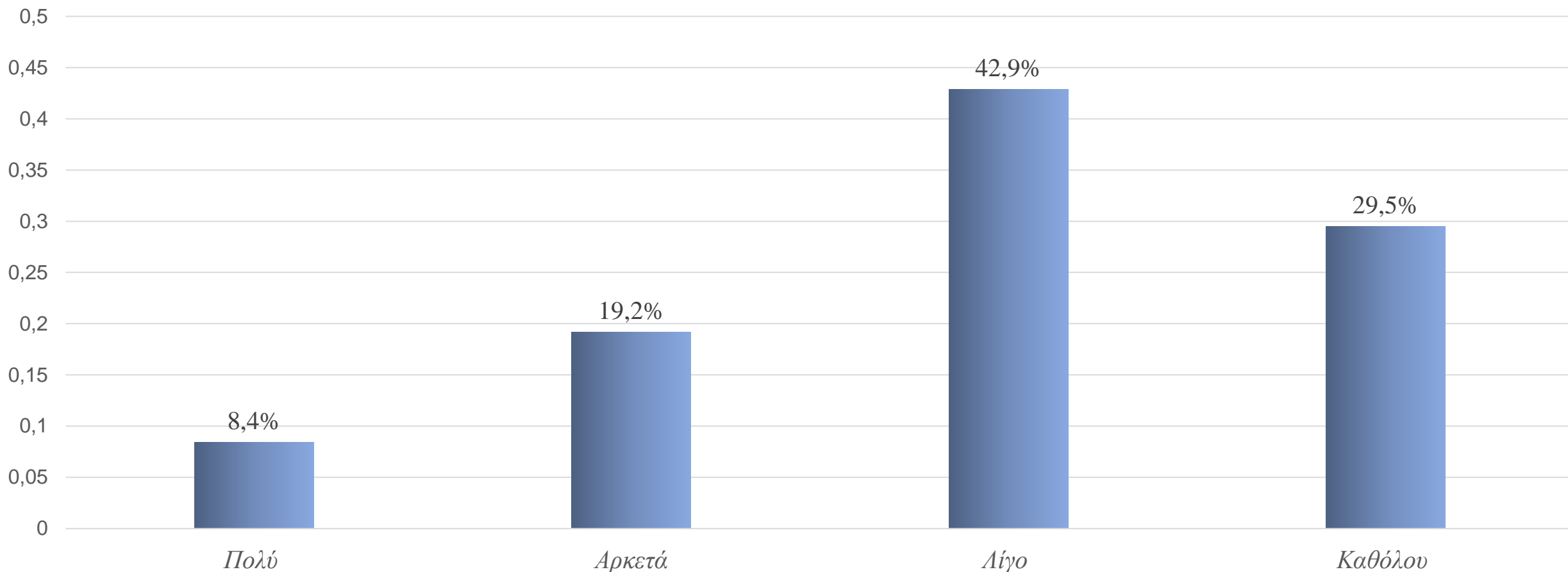
	Σύνολο	Φύλο		Ηλικία			
		Άνδρας	Γυναίκα	18-25	26-45	46-65	66+
Φυλλάδια-έντυπα ενημέρωσης	49,6	47,9	51,9	50,0	40,0	57,7	51,5
Ημερίδες	8,8	8,2	9,6	5,6	13,3	15,4	3,0
Εκπαιδευτικά-ενημερωτικά σεμινάρια	9,6	11,0	7,7	2,8	10,0	11,5	15,2
Διαφημιστικά-ενημερωτικά μηνύματα (τηλεόραση, ραδιόφωνο, διαδίκτυο, κοινωνικά μέσα δικτύωσης)	25,6	24,7	26,9	33,3	30,0	11,5	24,2
Τηλεφωνική ενημέρωση	6,4	8,2	3,8	8,3	6,7	3,8	6,1



## 29. Εάν ναι ποιες από τις παρακάτω δράσεις; \*Εκπαίδευση, Ασχολία

Εκπαίδευση						Ασχολία			
		Απόφοιτος Δημοτικού	Απόφοιτος Γυμνασίου/Λυκείου	Ανώτατη Εκπαίδευση (ΑΕΙ/ΤΕΙ)	Άλλο	Εργαζόμενος	Άνεργος	Οικιακά	Συνταξιούχος
Φυλλάδια-έντυπα ενημέρωσης	49,6	62,5	42,9	46,8	100,0	45,1	50,0	71,4	52,9
Ημερίδες	8,8	0,0	7,1	14,9	0,0	9,9	9,1	7,1	5,9
Εκπαιδευτικά-ενημερωτικά σεμινάρια	9,6	0,0	12,5	10,6	0,0	8,5	13,6	0,0	17,6
Διαφημιστικά-ενημερωτικά μηνύματα (τηλεόραση, ραδιόφωνο, διαδίκτυο, κοινωνικά μέσα δικτύωσης)	25,6	31,2	28,6	23,4	0,0	28,2	27,3	14,3	17,6
Τηλεφωνική ενημέρωση	6,4	6,2	8,9	4,3	0,0	8,5	0,0	7,1	5,9

**30. Θεωρείτε επαρκή την ενημέρωση σε θέματα πρόληψης, επαναχρησιμοποίησης και χωριστής συλλογής / ανακύκλωσης;**



**30. Θεωρείτε επαρκή την ενημέρωση σε θέματα πρόληψης, επαναχρησιμοποίησης και χωριστής συλλογής / ανακύκλωσης; \*Φύλο, Ηλικία**

	Σύνολο	Φύλο		Ηλικία			
		Άνδρας	Γυναίκα	18-25	26-45	46-65	66+
Πολύ	8,4	8,6	8,3	9,0	8,2	6,8	10,0
Αρκετά	19,2	20,3	18,0	26,0	18,2	13,7	20,0
Λίγο	42,9	37,4	48,8	42,0	40,9	41,9	47,0
Καθόλου	29,5	33,8	24,9	23,0	32,7	37,6	23,0

**30. Θεωρείτε επαρκή την ενημέρωση σε θέματα πρόληψης, επαναχρησιμοποίησης και χωριστής συλλογής / ανακύκλωσης; \*Εκπαίδευση, Ασχολία**

Εκπαίδευση						Ασχολία			
		Απόφοιτος Δημοτικού	Απόφοιτος Γυμνασίου/Λυκείου	Ανώτατη Εκπαίδευση (ΑΕΙ/ΤΕΙ)	Άλλο	Εργαζόμενος	Άνεργος	Οικιακά	Συνταξιούχος
Πολύ	8,4	9,3	10,0	7,1	0,0	8,4	13,4	8,2	3,3
Αρκετά	19,2	25,6	19,5	15,5	31,6	16,8	22,4	2,4	21,7
Λίγο	42,9	30,2	43,3	44,5	52,6	45,2	29,9	46,9	45,0
Καθόλου	29,5	34,9	27,1	32,9	15,8	29,6	34,3	22,4	30,0